



Santiago De Querétaro, Qro., 06 de octubre 2022
SEDESOQ/SPEV/828/2022
Asunto: Reporte de avance de indicadores 3T 2022

ACT. ELAINE LUNA PACHECO
DIRECTORA DE LA UNIDAD ESTATAL DEL SISTEMA DE EVALUACIÓN DEL DESEMPEÑO
PRESENTE

Por este conducto, reciba un cordial saludo, y al mismo tiempo se envía el reporte del tercer trimestre de los indicadores de desempeño de los programas y acciones a cargo de la Secretaría de Desarrollo Social. Así mismo, se anexan las fichas de justificación de aquellos indicadores con comportamiento atípico.

Sin otro particular, agradezco sus atenciones.

ATENTAMENTE



[Signature]

LIC. DIANA YADIRA PÉREZ MEJÍA
SUBSECRETARIA DE PLANEACIÓN, EVALUACIÓN Y VINCULACIÓN



Ccp: Lic. Agustín Dorantes Lábarri, Secretario de Desarrollo Social del Estado de Querétaro; Mtro. Martín Everardo Solís Neri, Titular del Órgano Interno de Control.

FECHA

06/10/2022

FICHA DE ACTUALIZACIÓN
INDICADORES DE DESEMPEÑO 2022

SECRETARÍA/
ORGANISMO

Secretaría de Desarrollo
Social

ÁREA
RESPONSABLE

Subsecretaría de
Planeación, Evaluación
y Vinculación

OBJETIVO

Con el objetivo de dar cumplimiento a las Estrategias del Plan Estatal de Desarrollo 2021-2027 y responder a las necesidades de la ciudadanía de manera eficaz, garantizando el manejo eficiente de los recursos públicos y la ejecución de las actividades de las Dependencias desde el enfoque de la Gestión para Resultados (GpR) y el Presupuesto basado en Resultados (PbR) se emite este formato de actualización de los indicadores de desempeño diseñados para el ejercicio fiscal 2022.

INDICADOR DEFINIDO INICIALMENTE PARA EL EJERCICIO FISCAL 2022

En la siguiente tabla deberá colocarse la información correspondiente para el indicador diseñado inicialmente para evaluar el ejercicio fiscal 2022:

INDICADOR	META	FRECUENCIA	RESULTADO OBTENIDO
Sumatoria de estudiantes beneficiados con el servicio de transporte escolar	6,884	trimestral	13,799

TIPO DE MODIFICACIÓN

Medición del indicador

JUSTIFICACIÓN

El número de beneficiarios de transporte escolar en el primer trimestre es de 6,884, los beneficiarios se mantienen en el segundo trimestre.

La medición del indicador debe ser el porcentaje de estudiantes beneficiados con el servicio de transporte escolar con respecto al total de apoyos programados, tomando en cuenta que debido a la pandemia por COVID-19 y por cambio de administración, el padrón de beneficiarios tuvo que ser construido nuevamente. Por lo tanto, al tercer trimestre de 2022, la meta de 11,310 estudiantes beneficiados tiene un avance del 61%.

PODER EJECUTIVO DEL ESTADO DE QUERÉTARO
SECRETARÍA DE FINANZAS
UNIDAD ESTATAL DEL SISTEMA DE EVALUACIÓN DEL DESEMPEÑO

Al finalizar el año se tendrá una cifra consistente del número final de estudiantes beneficiados con transporte escolar y que será la línea base del programa.


PROPUESTA DE LA ACTUALIZACIÓN DEL INDICADOR

En la siguiente tabla deberán colocarse las actualizaciones correspondientes al indicador de desempeño propuesto:

INDICADOR	META	FRECUENCIA
Porcentaje de estudiantes beneficiados con el servicio de transporte escolar	100%	semestral


AGREGAR NUEVO MEDIO DE VERIFICACIÓN (EN CASO DE APLICAR)

LIC. ROCÍO HERNÁNDEZ ENCARNACIÓN


Nombre Completo
Enlace GpR


Elaboró

ARTURO RAMOS CASTRO


Nombre Completo
Responsable del área

Validó

LIC. DIANA YADIRA PÉREZ MEJÍA


Nombre Completo
Titular de la Subsecretaría de Planeación
Evaluación y Vinculación

Aprobó

FECHA 05/10/2022

**FICHA DE ACTUALIZACIÓN
INDICADORES DE DESEMPEÑO 2022**

SECRETARÍA/ ORGANISMO	Secretaría de Desarrollo Social	ÁREA RESPONSABLE	Subsecretaría de Planeación, Evaluación y Vinculación
----------------------------------	---------------------------------	-----------------------------	---

OBJETIVO

Con el objetivo de dar cumplimiento a las Estrategias del Plan Estatal de Desarrollo 2021-2027 y responder a las necesidades de la ciudadanía de manera eficaz, garantizando el manejo eficiente de los recursos públicos y la ejecución de las actividades de las Dependencias desde el enfoque de la Gestión para Resultados (GpR) y el Presupuesto basado en Resultados (PbR) se emite este formato de actualización de los indicadores de desempeño diseñados para el ejercicio fiscal 2022.

INDICADOR DEFINIDO INICIALMENTE PARA EL EJERCICIO FISCAL 2022

En la siguiente tabla deberá colocarse la información correspondiente para el indicador diseñado inicialmente para evaluar el ejercicio fiscal 2022:

INDICADOR	META	FRECUENCIA	RESULTADO OBTENIDO
Sumatoria de apoyos otorgados para cuidado infantil	1,500	trimestral	4,246

TIPO DE MODIFICACIÓN

Medición del indicador

JUSTIFICACIÓN

Se agregó erróneamente el total de apoyos entregados de forma mensual, por lo tanto, el número se triplica si se aplica la fórmula de sumatoria.

El número de beneficiarios alcanzados en la primera convocatoria fue de 656, se abrieron dos convocatorias más en el mes de abril y agosto, alcanzando un total de 1,697 apoyos otorgados en el tercer trimestre.

La medición del indicador debe ser el porcentaje de apoyos para cuidado infantil otorgados con respecto al total de apoyos programados, tomando en cuenta que los apoyos sociales se entregan

PODER EJECUTIVO DEL ESTADO DE QUERÉTARO
SECRETARÍA DE FINANZAS
UNIDAD ESTATAL DEL SISTEMA DE EVALUACIÓN DEL DESEMPEÑO

únicamente si la beneficiaria cumple con el requisito de asistencia del infante al centro de cuidado infantil. Por lo tanto, al tercer trimestre de 2022, la meta de 1,500 apoyos para el cuidado infantil entregados tiene un avance del 113%.

Al finalizar el año se tendrá una cifra consistente del número final de beneficiarias del programa la cual será la línea base del programa.

PROPUESTA DE LA ACTUALIZACIÓN DEL INDICADOR

En la siguiente tabla deberán colocarse las actualizaciones correspondientes al indicador de desempeño propuesto:

INDICADOR	META	FRECUENCIA
Porcentaje de apoyos otorgados para cuidado infantil	113%	trimestral

AGREGAR NUEVO MEDIO DE VERIFICACIÓN (EN CASO DE APLICAR)

LIC. ROCÍO HERNÁNDEZ ENCARNACIÓN

Nombre Completo

Enlace GpR

Elaboró

ARTURO RAMOS CASTRO

Nombre Completo

Responsable del área

Validó

LIC. DIANA YADIRA PÉREZ MEJÍA

Nombre Completo

Titular de la Subsecretaría de Planeación
Evaluación y Vinculación

Aprobó

FECHA

05/10/2022

FICHA DE JUSTIFICACIONES
INDICADORES DE DESEMPEÑO 2022

SECRETARÍA/
ORGANISMO

Secretaría de Desarrollo
Social

ÁREA
RESPONSABLE

Subsecretaría de
Planeación, Evaluación
y Vinculación

OBJETIVO

Justificar el comportamiento atípico de los resultados obtenidos de los indicadores de desempeño al momento de reporte, es decir, resultados reportados en sentido *ascendente* que **rebasan la meta definida** y caso contrario indicadores con sentido **descendente** que se encuentran **por debajo** de la **meta definida** y no cumplen con los objetivos establecidos, y de esta manera, se corroboren y respalden los datos que dan cumplimiento a las Estrategias del Plan Estatal de Desarrollo 2021 -2027.

INDICADOR DE DESEMPEÑO CON COMPORTAMIENTO ATÍPICO

En la siguiente tabla deberá colocarse la información correspondiente para el indicador de desempeño con comportamiento atípico:

INDICADOR	META	RESULTADO OBTENIDO
Porcentaje de apoyos de materia prima y capacitaciones entregados a artesanos respecto del total programados	500	0

JUSTIFICACIÓN (IMPACTO/COMPORTAMIENTO)

El 2 de septiembre se publicaron las reglas de operación.
El 17 de octubre inicia el levantamiento de información para la construcción del padrón de artesanos.

LIC. ROCÍO HERNÁNDEZ ENCARNACIÓN

Nombre Completo

Enlace GpR

Elaboró

ARTURO RAMOS CASTRO

Nombre Completo

Responsable del área

Validó

LIC. DIANA YADIRA PÉREZ MEJÍA

Nombre Completo

Titular de la Subsecretaría de Planeación
Evaluación y Vinculación

Aprobó

FECHA 06/10/2022

FICHA DE JUSTIFICACIONES
INDICADORES DE DESEMPEÑO 2022

SECRETARÍA/ ORGANISMO	Secretaría de Desarrollo Social	ÁREA RESPONSABLE	Subsecretaría de Planeación, Evaluación y Vinculación
--------------------------	---------------------------------	------------------	---

OBJETIVO

Justificar el comportamiento atípico de los resultados obtenidos de los indicadores de desempeño al momento de reporte, es decir, resultados reportados en sentido *ascendente* que **rebasan la meta definida** y caso contrario indicadores con sentido **descendente** que se encuentran **por debajo de la meta definida** y no cumplen con los objetivos establecidos, y de esta manera, se corroboren y respalden los datos que dan cumplimiento a las Estrategias del Plan Estatal de Desarrollo 2021 -2027.

INDICADOR DE DESEMPEÑO CON COMPORTAMIENTO ATÍPICO

En la siguiente tabla deberá colocarse la información correspondiente para el indicador de desempeño con comportamiento atípico:

INDICADOR	META	RESULTADO OBTENIDO
Porcentaje de acciones de regularización entregadas con respecto al total de acciones de regularización programadas.	90%	0

Justificación (Impacto/comportamiento)

El presupuesto faltante a ejecutar se realizará en el último trimestre del año en curso (trabajos técnicos, avalúos, servicios notariales, así como los diferentes proyectos de materiales y suministros).

LIC. ROCÍO HERNÁNDEZ ENCARNACIÓN



Nombre Completo
Enlace GpR

Elaboró


ARTURO RAMOS CASTRO



Nombre Completo
Responsable del área

Validó

LIC. DIANA YADIRA PÉREZ MEJÍA



Nombre Completo
Titular de la Subsecretaría de Planeación
Evaluación y Vinculación

Aprobó

FECHA	06/10/2022
-------	------------

FICHA DE JUSTIFICACIONES
INDICADORES DE DESEMPEÑO 2022

SECRETARÍA/ ORGANISMO	Secretaría de Desarrollo Social	ÁREA RESPONSABLE	Subsecretaría de Planeación, Evaluación y Vinculación
--------------------------	---------------------------------	------------------	---

OBJETIVO

Justificar el comportamiento atípico de los resultados obtenidos de los indicadores de desempeño al momento de reporte, es decir, resultados reportados en sentido *ascendente* que **rebasan la meta definida** y caso contrario indicadores con sentido **descendente** que se encuentran **por debajo de la meta definida** y no cumplen con los objetivos establecidos, y de esta manera, se corroboren y respalden los datos que dan cumplimiento a las Estrategias del Plan Estatal de Desarrollo 2021 -2027.

INDICADOR DE DESEMPEÑO CON COMPORTAMIENTO ATÍPICO

En la siguiente tabla deberá colocarse la información correspondiente para el indicador de desempeño con comportamiento atípico:

INDICADOR	META	RESULTADO OBTENIDO
Porcentaje de avance físico y financiero de obras de vivienda para grupos vulnerables.	100%	0

justificación (impacto/comportamiento)

Se han realizado 354 acciones de vivienda en las modalidades de cuarto adulto mayor, cuarto adicional y techos firmes, en los municipios de Querétaro, Corregidora, el Marqués, Tequisquiapan, Pedro Escobedo, Huimilpan, Amealco de Bonfil y San Juan del Río.

Se ha solicitado a la dirección de adquisiciones la emisión de las órdenes de pago mediante oficios de cumplimiento, una vez emitidas se efectuarán los pagos al proveedor, de acuerdo a los conceptos ejecutados por el mismo. Por lo anterior, solo se **presenta reporte** de avance físico más no del financiero.

LIC. ROCÍO HERNÁNDEZ ENCARNACIÓN



Nombre Completo
Enlace GpR

Elaboró

ARTURO RAMOS CASTRO



Nombre Completo
Responsable del área

Validó

LIC. DIANA YADIRA PÉREZ MEJÍA



Nombre Completo
Titular de la Subsecretaría de Planeación
Evaluación y Vinculación

Aprobó

FECHA

06/10/2022

FICHA DE JUSTIFICACIONES
INDICADORES DE DESEMPEÑO 2022

SECRETARÍA/ ORGANISMO	Secretaría de Desarrollo Social	ÁREA RESPONSABLE	Subsecretaría de Planeación, Evaluación y Vinculación
--------------------------	------------------------------------	---------------------	---

OBJETIVO

Justificar el comportamiento atípico de los resultados obtenidos de los indicadores de desempeño al momento de reporte, es decir, resultados reportados en sentido *ascendente* que **rebasan la meta definida** y caso contrario indicadores con sentido **descendente** que se encuentran **por debajo** de la **meta definida** y no cumplen con los objetivos establecidos, y de esta manera, se corroboren y respalden los datos que dan cumplimiento a las Estrategias del Plan Estatal de Desarrollo 2021 -2027.

INDICADOR DE DESEMPEÑO CON COMPORTAMIENTO ATÍPICO

En la siguiente tabla deberá colocarse la información correspondiente para el indicador de desempeño con comportamiento atípico:

INDICADOR	META	RESULTADO OBTENIDO
Sumatoria de Intervenciones comunitarias realizadas	6	0

JUSTIFICACIÓN (IMPACTO/COMPORTAMIENTO)

La contabilización de las 6 intervenciones comunitarias, se realizará una vez que concluyan las etapas previstas para su realización.

Durante el tercer trimestre se cuenta con los siguientes avances en su desarrollo:

-Diagnóstico socio-territorial: Definición y preparación de talleres, difusión y convocatoria a talleres, ejecución de talleres, sistematización de la información, informe de resultados, talleres con infancias y población adulta, lectura territorial estatal y municipal, perfil sociodemográfico, territorial y urbano por colonia.

-Plan de intervención:

-Levantamiento de información en las 6 colonias.

-Procesamiento de Diagnósticos de las 6 colonias.

- Cartografías por colonia.

-Implementación: Acciones de intervención en las 6 colonias.

LIC. ROCÍO HERNÁNDEZ ENCARNACIÓN




Nombre Completo

Enlace GpR

Elaboró

ARTURO RAMOS CASTRO




Nombre Completo

Responsable del área

Validó

LIC. DIANA YADIRA PÉREZ MEJÍA



Nombre Completo

Titular de la Subsecretaría de Planeación
Evaluación y Vinculación

Aprobó

FECHA

06/10/2022

FICHA DE JUSTIFICACIONES
INDICADORES DE DESEMPEÑO 2022

SECRETARÍA/ ORGANISMO	Secretaría de Desarrollo Social	ÁREA RESPONSABLE	Subsecretaría de Planeación, Evaluación y Vinculación
--------------------------	---------------------------------	------------------	---

OBJETIVO

Justificar el comportamiento atípico de los resultados obtenidos de los indicadores de desempeño al momento de reporte, es decir, resultados reportados en sentido *ascendente* que **rebasan la meta definida** y caso contrario indicadores con sentido **descendente** que se encuentran **por debajo** de la **meta definida** y no cumplen con los objetivos establecidos, y de esta manera, se corroboren y respalden los datos que dan cumplimiento a las Estrategias del Plan Estatal de Desarrollo 2021 -2027.

INDICADOR DE DESEMPEÑO CON COMPORTAMIENTO ATÍPICO

En la siguiente tabla deberá colocarse la información correspondiente para el indicador de desempeño con comportamiento atípico:

INDICADOR	META	RESULTADO OBTENIDO
Sumatoria de microcréditos a mujeres y negocios familiares.	5,000	0

JUSTIFICACIÓN (IMPACTO/COMPORTAMIENTO)

- El 19 de agosto de 2022 se publicaron las reglas de operación.
- Aún no se publica convocatoria para inscripción al programa.

LIC. ROCÍO HERNÁNDEZ ENCARNACIÓN

Nombre Completo

Enlace GpR

Elaboró

ARTURO RAMOS CASTRO

Nombre Completo

Responsable del área

Validó

LIC. DIANA YADIRA PÉREZ MEJÍA

Nombre Completo

Titular de la Subsecretaría de Planeación
Evaluación y Vinculación

Aprobó

FECHA

06/10/2022

FICHA DE JUSTIFICACIONES
INDICADORES DE DESEMPEÑO 2022

SECRETARÍA/
ORGANISMO

Secretaría de Desarrollo
Social

ÁREA
RESPONSABLE

Subsecretaría de
Planeación, Evaluación
y Vinculación

OBJETIVO

Justificar el comportamiento atípico de los resultados obtenidos de los indicadores de desempeño al momento de reporte, es decir, resultados reportados en sentido *ascendente* que **rebasan la meta definida** y caso contrario indicadores con sentido **descendente** que se encuentran **por debajo** de la **meta definida** y no cumplen con los objetivos establecidos, y de esta manera, se corroboren y respalden los datos que dan cumplimiento a las Estrategias del Plan Estatal de Desarrollo 2021 -2027.

INDICADOR DE DESEMPEÑO CON COMPORTAMIENTO ATÍPICO

En la siguiente tabla deberá colocarse la información correspondiente para el indicador de desempeño con comportamiento atípico:

INDICADOR	META	RESULTADO OBTENIDO
Sumatoria de apoyos para el sector de la economía social	1,890	0

JUSTIFICACIÓN (IMPACTO/COMPORTAMIENTO)

- Las reglas de operación están en proceso de elaboración.

LIC. ROCÍO HERNÁNDEZ ENCARNACIÓN

Nombre Completo
Enlace GpR

Elaboró

ARTURO RAMOS CASTRO

Nombre Completo
Responsable del área

Validó

LIC. DIANA YADIRA PÉREZ MEJÍA

Nombre Completo
Titular de la Subsecretaría de Planeación
Evaluación y Vinculación

Aprobó

FECHA

06/10/2022

FICHA DE JUSTIFICACIONES
INDICADORES DE DESEMPEÑO 2022

SECRETARÍA/ ORGANISMO	Secretaría de Desarrollo Social	ÁREA RESPONSABLE	Subsecretaría de Planeación, Evaluación y Vinculación
--------------------------	------------------------------------	---------------------	---

OBJETIVO

Justificar el comportamiento atípico de los resultados obtenidos de los indicadores de desempeño al momento de reporte, es decir, resultados reportados en sentido *ascendente* que **rebasan la meta definida** y caso contrario indicadores con sentido **descendente** que se encuentran **por debajo de la meta definida** y no cumplen con los objetivos establecidos, y de esta manera, se corroboren y respalden los datos que dan cumplimiento a las Estrategias del Plan Estatal de Desarrollo 2021 -2027.

INDICADOR DE DESEMPEÑO CON COMPORTAMIENTO ATÍPICO

En la siguiente tabla deberá colocarse la información correspondiente para el indicador de desempeño con comportamiento atípico:

INDICADOR	META	RESULTADO OBTENIDO
Sumatoria de apoyos económicos entregados a mujeres con el programa Tarjeta Contigo	15,000	0

JUSTIFICACIÓN (IMPACTO/COMPORTAMIENTO)

- Las Reglas de Operación se publicaron el 2 de septiembre de 2022.
- La convocatoria de inscripción estuvo abierta del 26 al 30 de septiembre de 2022.
- Los registros recibidos se encuentran en etapa de validación.

LIC. ROCÍO HERNÁNDEZ ENCARNACIÓN

Nombre Completo
Enlace GpR

Elaboró

ARTURO RAMOS CASTRO

Nombre Completo
Responsable del área

Validó

LIC. DIANA YADIRA PÉREZ MEJÍA

Nombre Completo
Titular de la Subsecretaría de Planeación
Evaluación y Vinculación

Aprobó

FECHA

06/10/2022

FICHA DE JUSTIFICACIONES
INDICADORES DE DESEMPEÑO 2022

SECRETARÍA/ ORGANISMO	Secretaría de Desarrollo Social	ÁREA RESPONSABLE	Subsecretaría de Planeación, Evaluación y Vinculación
--------------------------	------------------------------------	---------------------	---

OBJETIVO

Justificar el comportamiento atípico de los resultados obtenidos de los indicadores de desempeño al momento de reporte, es decir, resultados reportados en sentido *ascendente* que **rebasan la meta definida** y caso contrario indicadores con sentido **descendente** que se encuentran **por debajo de la meta definida** y no cumplen con los objetivos establecidos, y de esta manera, se corroboren y respalden los datos que dan cumplimiento a las Estrategias del Plan Estatal de Desarrollo 2021 -2027.

INDICADOR DE DESEMPEÑO CON COMPORTAMIENTO ATÍPICO

En la siguiente tabla deberá colocarse la información correspondiente para el indicador de desempeño con comportamiento atípico:

INDICADOR	META	RESULTADO OBTENIDO
Porcentaje de paquetes básicos alimentarios entregados con respecto al total de paquetes básicos alimentarios programados	231,090	0

JUSTIFICACIÓN (IMPACTO/COMPORTAMIENTO)

- La convocatoria de registro fue abierta del 24 de mayo al 20 de julio de 2022.
- La entrega de paquetes alimentarios inició el 24 de agosto de agosto de 2022 y continúa en proceso, por lo tanto, el padrón de beneficiarios está en proceso de construcción.

LIC. ROCÍO HERNÁNDEZ ENCARNACIÓN



Nombre Completo
Entlace GpR

Elaboró

ARTURO RAMOS CASTRO



Nombre Completo
Responsable del área

Validó

LIC. DIANA YADIRA PEREZ MEJÍA



Nombre Completo
Titular de la Subsecretaría de Planeación
Evaluación y Vinculación

Aprobó

GOBIERNO DEL ESTADO DE QUERETARO
 REPORTE DE AVANCE MATRIZ DE INDICADORES DE RESULTADOS
 TERCER TRIMESTRE 2022

SECRETARÍA DE DESARROLLO SOCIAL DEL PODER EJECUTIVO DEL ESTADO DE QUERETARO
 Desarrollo Social e Integral

Reducir la pobreza y mejorar la calidad de la vida de la ciudadanía

Organismo	SECRETARÍA DE DESARROLLO SOCIAL DEL PODER EJECUTIVO DEL ESTADO DE QUERETARO		
Programa Presupuestario	Desarrollo Social e Integral		
Descripción de Programa Presupuestario	Reducir la pobreza y mejorar la calidad de la vida de la ciudadanía		
Clasificación Programática	Programable	Grupo de Programa	Modalidad
Gasto de Orden	Desempeño de las Funciones	E - Prestación de Servicios Públicos	
Eje	Social		
Objetivo del Eje	Eje 1. Salud y Vida Digna		
Fecha	Generar condiciones que promuevan la movilidad social, el desarrollo humano trascendental y el respeto a la dignidad de las personas y grupos que integran la sociedad queretana		

NIVEL	RESUMEN NARRATIVO (PED)	ACCIÓN O PROYECTO	INDICADOR	LÍNEA BASE	META	FRECUENCIA	MEDIO DE VERIFICACIÓN	VARIABLES	DATO DE LA VARIABLE 1ER TRIMESTRE	DATO DE LA VARIABLE 2DO TRIMESTRE	DATO DE LA VARIABLE 3ER TRIMESTRE	AVANCE 1ER TRIMESTRE	AVANCE 2DO TRIMESTRE	AVANCE 3ER TRIMESTRE	TOTAL (ACUMULABLE)
Componente	1.1.6 Implementar programas de alimentación para niños, niñas, adolescentes y población vulnerable.	Entrega de paquetes básicos alimentarios a 46,216 personas	Porcentaje de paquetes básicos alimentarios entregados con respecto al total de paquetes básicos alimentarios programados	225,750	100%	trimestral	Reporte del avance físico financiero trimestral de la Subsecretaría de Fomento al Desarrollo Social de la SEDESQ.	Número paquetes básicos alimentarios entregados	0	0	0	0	0	0	0
								Total de paquetes básicos alimentarios programados	231,090	231,090	231,090				
Componente	1.2.1 Reducir las carencias sociales, la pobreza y la pobreza extrema.	Dar seguimiento a la Estrategia de Combate a la Pobreza en el Estado a través de las 6 mesas de trabajo del Sistema Estatal de Desarrollo Social (SEDS)	Porcentaje de acciones realizadas para la Estrategia de Combate a la Pobreza en el Estado con respecto al total programadas	N/A	100%	trimestral	Informe de Actividades de la Dirección de Planeación y Evaluación de la Subsecretaría de Planeación, Evaluación y Vinculación de la SEDESQ.	Número de acciones realizadas para la Estrategia de Combate a la Pobreza en el Estado	3	2	3	15.0%	10.0%	0.15	40.0%
								Total de acciones programadas para la Estrategia de Combate a la Pobreza en el Estado	20	20	20				
Actividad	1.2.1.1. Generar estudios e investigaciones sobre el desarrollo social en el estado.	Elaboración de diagnósticos en materia de desarrollo social, instrumentos de seguimiento a la política social, así como estadísticas y mapas geográficos a nivel estatal y municipal sobre la pobreza y las carencias sociales en el Estado.	Porcentaje de acciones realizadas en diagnósticos en materia de desarrollo social, instrumentos de seguimiento a la política social, así como estadísticas y mapas geográficos a nivel estatal y municipal sobre la pobreza y las carencias sociales en el Estado con respecto al total programadas	N/A	100%	trimestral	Documentos de investigación de la Dirección de Planeación y Evaluación de la Subsecretaría de Planeación, Evaluación y Vinculación de la SEDESQ.	Número de acciones en diagnósticos en materia de desarrollo social, instrumentos de seguimiento a la política social, así como estadísticas y mapas geográficos a nivel estatal y municipal sobre la pobreza y las carencias sociales en el Estado realizadas	0	0	2	0	0	0.22222222	22.20%
								Total de acciones en diagnósticos en materia de desarrollo social, instrumentos de seguimiento a la política social, así como estadísticas y mapas geográficos a nivel estatal y municipal sobre la pobreza y las carencias sociales en el Estado programadas	9	9	9				
Actividad	1.2.1.4. Dotar y ampliar la cobertura de servicios básicos en el estado, con énfasis en aquellas zonas y regiones con rezago o ubicadas en polígonos de pobreza.	Construcción de 212 cuartos para adulto mayor, 222 cuartos para la prevención de situaciones de riesgo en infantes y mujeres jóvenes, 295 cuartos adicionales, 131 techos firmes, 65 pisos firmes	Porcentaje de Avance físico y financiero de obras de vivienda para grupos vulnerables	N/A	100%	semestral	Documentos de investigación de la Dirección de Planeación y Evaluación de la Subsecretaría de Planeación, Evaluación y Vinculación de la SEDESQ.	Presupuesto ejercido en el trimestre en obras de vivienda para grupos vulnerables	0	0	0	0	0	0.00	0
								Total de presupuesto anual asignado a obras de vivienda para grupos vulnerables	77,000,000	77,000,000	77,000,000				
Actividad	1.2.1.4. Dotar y ampliar la cobertura de servicios básicos en el estado, con énfasis en aquellas zonas y regiones con rezago o ubicadas en polígonos de pobreza.	Beneficiar a 91,017 personas con obras sociales de drenaje, agua potable y electrificación	Porcentaje de Avance físico y financiero de obras de drenaje, agua potable y electrificación	80%	95%	trimestral	Reporte trimestral de avance físico financiero de la Subsecretaría de Desarrollo Comunitario y Regularización	Presupuesto ejercido en el trimestre en obras de drenaje, agua potable y electrificación	0	17,782,499	37,693,372	0	16.4%	35%	51.4%
								Total de presupuesto anual asignado a obras de drenaje, agua potable y electrificación	108,610,321	108,610,321	108,610,321				
Actividad	1.2.2.2. Establecer lactarios, guarderías y una red de atención para niños y niñas de madres y padres trabajadores.	Entrega de 1,500 apoyos para cuidado infantil	Sumatoria de apoyos otorgados para cuidado infantil	N/A	1,500	trimestral	Reporte del avance físico financiero trimestral de la Subsecretaría de Planeación, Evaluación y Vinculación de la SEDESQ.	Número de apoyos otorgados para cuidado infantil	656	1,893	1,697	656	1,893	1,697	4.24
Actividad	1.2.3.1. Entregar apoyos a población en estado de vulnerabilidad.	Apoyar a 5,005 pensionados y jubilados del sector educativo	Sumatoria de pensionados y jubilados del sector educativo beneficiados	N/A	5,000	anual	Reporte del avance físico financiero trimestral de la Subsecretaría de Planeación, Evaluación y Vinculación de la SEDESQ.	Número de pensionados y jubilados del sector educativo	5,005	N/A	N/A	5,005	N/A	N/A	5.00
Actividad	1.2.3.6. Promover y facilitar la certeza jurídica patrimonial con énfasis en las personas en situación de vulnerabilidad.	Beneficiar a 1,064 familias con acciones de regularización territorial	Porcentaje de acciones de regularización entregadas con respecto al total de acciones de regularización programadas	N/A	90%	semestral	Reporte del avance físico financiero trimestral de la Subsecretaría de Desarrollo Comunitario y Regularización de la SEDESQ.	Número de acciones de regularización entregadas	0	0	0	0	0	0%	0%
								Total de acciones de regularización programadas	1,064	1,064	1,064				

Descripción de Programa Presupuestario			Diseñar, desarrollar y realizar los proyectos correspondientes que amplíen la											
Clasificación Programática	Grupo de Gasto Programable	Grupo de Programa Desempeño de las Funciones	Modalidad E - Prestación de Servicios Públicos											
Gasto de Orden	Social													
Eje	Eje 2 Educación, Cultura y Deporte													
Objetivo del eje	Impulsar y ampliar el acceso, así como elevar el nivel de la educación, la cultura y el deporte para todos y cada uno de los grupos sociales que componen la población del estado.													
Fecha	D													

NIVEL	RESUMEN NARRATIVO (PED)	ACCIÓN O PROYECTO	INDICADOR	LÍNEA BASE	META	FRECUENCIA	MEDIO DE VERIFICACIÓN	VARIABLES	DATO DE LA VARIABLE 1ER TRIMESTRE	DATO DE LA VARIABLE 2DO TRIMESTRE	DATO DE LA VARIABLE 3ER TRIMESTRE	AVANCE 1ER TRIMESTRE	AVANCE 2DO TRIMESTRE	AVANCE 3ER TRIMESTRE	TOTAL (ACUMULABLE)
Actividad	2.1.4.2 Gestionar el equipamiento tecnológico de las escuelas.	Entrega de 50,000 tablets para alumnos de educación media superior	Sumatoria de tablets entregadas a alumnos de educación media superior	N/A	50,000	Semestral	Reporte del avance físico financiero trimestral de la Subsecretaría de Planeación, Evaluación y Vinculación de la SEDESQO.	Número de tablets entregadas a alumnos de educación media superior	0	27,059	0	0	27,059	0	27,059
	2.1.6.1 Gestionar el servicio de transporte para los estudiantes, con énfasis en comunidades alejadas.	Gestionar el servicio de transporte para los estudiantes, con énfasis en comunidades alejadas.	Sumatoria de estudiantes beneficiados con el servicio de transporte escolar	N/A	11,310	Semestral	Reporte del avance físico financiero trimestral de la Subsecretaría de Desarrollo Comunitario y Regularización de la SEDESQO.	Número de estudiantes beneficiados con el servicio de transporte escolar	0	6,884	6,915	0	6,884	6,915	13,799
	2.1.6.2 Apoyar a estudiantes para que concluyan los distintos niveles educativos.	Apoyar a estudiantes para que concluyan los distintos niveles educativos.	Sumatoria becas entregadas a estudiantes de nuevo ingreso y mejores promedios	N/A	40,000	Semestral	Reporte del avance físico financiero trimestral de la Subsecretaría de Fomento al Desarrollo Social de la SEDESQO.	Número de becas entregadas a estudiantes de nuevo ingreso y mejores promedios	0	3,025	28	0	3,025	28	3,053

Organismo			SECRETARÍA DE DESARROLLO SOCIAL DEL PODER EJECUTIVO DEL ESTADO DE QUERÉTARO											
Programa Presupuestario			Desarrollo Equitativo											
Descripción de Programa Presupuestario			Contribuir a orientar políticas públicas que contribuyan a generar una equidad social											
Clasificación Programática	Grupo de Gasto Programable	Grupo de Programa Desempeño de las Funciones	Modalidad E - Prestación de Servicios Públicos											
Gasto de Orden	Social													
Eje	Eje 3: Economía Dinámica y Prosperidad Familiar													
Objetivo del eje	Propiciar condiciones, oportunidades y apoyos para mantener el ritmo de crecimiento económico dinámico, sostenible, equilibrado y equitativo que incremente la prosperidad de las familias queretanas y estimule la competitividad de los sectores económicos.													
Fecha														

NIVEL	RESUMEN NARRATIVO (PED)	ACCIÓN O PROYECTO	INDICADOR	LÍNEA BASE	META	FRECUENCIA	MEDIO DE VERIFICACIÓN	VARIABLES	DATO DE LA VARIABLE 1ER TRIMESTRE	DATO DE LA VARIABLE 2DO TRIMESTRE	DATO DE LA VARIABLE 3ER TRIMESTRE	AVANCE 1ER TRIMESTRE	AVANCE 2DO TRIMESTRE	AVANCE 3ER TRIMESTRE	TOTAL (ACUMULABLE)
Estrategia	3.2 Desarrollar vocaciones regionales	Porcentaje de apoyos entregados a artesanos respecto del total programados	Porcentaje de apoyos entregados a artesanos respecto del total programados	N/A	100%	semestral	Reporte del avance físico financiero trimestral de la Subsecretaría de Planeación, Evaluación y Vinculación de la SEDESQO.	Número de apoyos entregados a artesanos	0	0	0	0.0%	0.0%	0%	0.0%
Actividad	3.2.2.1 Fortalecer las condiciones económicas de la población, mediante apoyos para cada una de las regiones.	Apoyar a artesanos del estado de Querétaro mediante la entrega de materia prima, o, en su caso, capacitación para sus procesos	Porcentaje de apoyos de materia prima y capacitaciones entregados a artesanos respecto del total programados	N/A	100%	semestral	Reporte del avance físico financiero trimestral de la Subsecretaría de Planeación, Evaluación y Vinculación de la SEDESQO.	Total de apoyos programados	500	500	500	0.0%	0.0%	0%	0.0%
								Número de apoyos de materia prima y capacitaciones para artesanos entregados	0	0	0	0.0%	0.0%	0%	0.0%
Actividad	3.3.2.1 Fomentar programas de capacitación, certificación y asesoría para las personas emprendedoras y para el autoempleo.	Otorgar talleres de crecimiento personal a 6,000 mujeres	Sumatoria mujeres beneficiadas con talleres de crecimiento personal	N/A	6,000	Trimestral	Reporte del avance físico financiero trimestral de la Subsecretaría de Planeación, Evaluación y Vinculación de la SEDESQO.	Número de mujeres beneficiadas con talleres de crecimiento personal	0	0	6,810	0	0	6,810	6,810
Actividad	3.3.3.1 Implementar acciones para el apoyo económico a grupos vulnerables en situación de pobreza.	Otorgar 1,890 apoyos para el sector de la economía social	Sumatoria de apoyos para el sector de la economía social	N/A	1,890	Trimestral	Reporte del avance físico financiero trimestral de la Subsecretaría de Planeación, Evaluación y Vinculación de la SEDESQO.	Número de apoyos para el sector de la economía social	0	0	0	0	0	0	0
Actividad	3.3.3.2 Emprender acciones para otorgar apoyos económicos a jefas de familia.	Otorgar 15,000 apoyos económicos a mujeres con el programa Apoyo Emergente a Mujeres	Sumatoria apoyos económicos entregados a mujeres con el programa Apoyo Emergente a Mujeres	N/A	15,000	Trimestral	Reporte del avance físico financiero trimestral de la Subsecretaría de Planeación, Evaluación y Vinculación de la SEDESQO.	Número de apoyos económicos entregados a mujeres con el programa Apoyo Emergente a Mujeres	0	0	6,294	0	0	6,294	6,294
Actividad	3.3.3.2 Emprender acciones para otorgar apoyos económicos a jefas de familia.	Otorgar 15,000 apoyos económicos a mujeres con el programa Tarjeta Contigo	Sumatoria de apoyos económicos entregados a mujeres con el programa Tarjeta Contigo	N/A	15,000	Trimestral	Reporte del avance físico financiero trimestral de la Subsecretaría de Planeación, Evaluación y Vinculación de la SEDESQO.	Número de apoyos económicos entregados a mujeres con el programa Tarjeta Contigo	0	0	0	0	0	0	0
Actividad	3.3.3.5 Otorgar y promover microcréditos para mujeres emprendedoras.	Entrega de 5,000 microcréditos a mujeres y negocios familiares	Sumatoria de microcréditos a mujeres y negocios familiares	N/A	5,000	Trimestral	Reporte del avance físico financiero trimestral de la Subsecretaría de Planeación, Evaluación y Vinculación de la SEDESQO.	Número de microcréditos a mujeres y negocios familiares	0	0	0	0	0	0	0

Programa Presupuestario				Planeación institucional y participación ciudadana			
Descripción de Programa Presupuestario				Administrar el Sistema de Planeación Estatal y promover y propiciar la participación ciudadana y la integridad y transparencia de la actuación del gobierno			
Categoría	Grupo de Gasto	Grupo de Programa	Modalidad				
Programática	Programable	Desempeño de las Funciones	E - Prestación de Servicios Públicos				
Gasto de Orden							Administrativo
Eje							Eje 6: Gobierno Ciudadano
Objetivo del Eje							Enfocar las acciones del gobierno de manera correcta y transparente a través de la escucha ciudadana, el uso adecuado de los recursos, la creación de nuevas políticas públicas y de herramientas para acercar los servicios a la población, con el fin de asegurar la gobernanza y la gobernabilidad del estado.
Fecha							

NIVEL	RESUMEN NARRATIVO (PED)	ACCIÓN O PROYECTO	INDICADOR	LÍNEA BASE	META	FRECUENCIA	MEDIO DE VERIFICACIÓN	VARIABLES	DATO DE LA VARIABLE 1ER TRIMESTRE	DATO DE LA VARIABLE 2DO TRIMESTRE	DATO DE LA VARIABLE 3ER TRIMESTRE	AVANCE 1ER TRIMESTRE	AVANCE 2DO TRIMESTRE	AVANCE 3ER TRIMESTRE	TOTAL (ACUMULADO)
Componente	6.1.5 Fortalecer el Tejido Social	Otorgar apoyos para el fortalecimiento de 20 OSCs	Sumatoria de OSCs beneficiadas	40	20	Trimestral	Reporte del avance físico financiero trimestral de la Subsecretaría de Planeación, Evaluación y Vinculación de la SEDESQ.	Número de OSCs beneficiadas	0	0	44	0	0	44	44
Actividad	6.1.5.1 Apoyar al funcionamiento de organizaciones de la sociedad civil.	Brindar capacitación a 240 organizaciones de la sociedad civil a través de talleres, seminarios y diplomados para fortalecer sus capacidades institucionales.	Sumatoria de organizaciones de la sociedad civil beneficiadas con talleres, seminarios y diplomados para fortalecer sus capacidades institucionales.	N/A	70	Trimestral	Reporte del avance físico financiero trimestral de la Subsecretaría de Planeación, Evaluación y Vinculación de la SEDESQ.	Número de organizaciones de la sociedad civil beneficiadas con talleres, seminarios y diplomados para fortalecer sus capacidades institucionales.	0	0	107	0	0	107	107
Actividad	6.1.5.3 Implementar programas que fomenten el voluntariado entre la ciudadanía.	Promover la participación y responsabilidad social de las personas con causas sociales a través del programa de voluntariado.	Porcentaje de acciones de voluntariado realizadas respecto al total de acciones de voluntariado programadas	N/A	100%	Trimestral	Reporte del avance físico financiero trimestral de la Subsecretaría de Planeación, Evaluación y Vinculación de la SEDESQ.	Número de acciones de voluntariado realizadas Total de acciones de voluntariado programadas	0 66	28 66	9 66	0% 0%	42.4% 42.4%	13.6% 13.6%	56.1% 56.1%
Actividad	6.1.5.3 Implementar programas que fomenten el voluntariado entre la ciudadanía.	Realizar 6 intervenciones comunitarias para el Fortalecimiento del Tejido Social	Sumatoria de Intervenciones comunitarias realizadas	N/A	6	Trimestral	Reporte del avance físico financiero trimestral de la Subsecretaría de Planeación, Evaluación y Vinculación de la SEDESQ.	Número de Intervenciones comunitarias realizadas	0	0	0	0	0	0	0
Actividad	6.1.5.3 Implementar programas que fomenten el voluntariado entre la ciudadanía.	Realizar 70 jornadas comunitarias	Sumatoria de Jornadas Comunitarias realizadas	61	70	Trimestral	Reporte del avance físico financiero trimestral de la Subsecretaría de Planeación, Evaluación y Vinculación de la SEDESQ.	Número de Jornadas Comunitarias realizadas	15	15	17	15	15	17	47


 LIC. AGUSTÍN DORANTES LAMBARRI
 SECRETARÍA DE DESARROLLO SOCIAL


 LIC. DIANA YADIRA PÉREZ MEJÍA
 SUBSECRETARÍA DE PLANEACIÓN, EVALUACIÓN Y VINCULACIÓN


 LIC. ROCÍO HERNÁNDEZ ENCARNACIÓN
 JEFA DE ÁREA DE ANÁLISIS Y EVALUACIÓN