

Querétaro, Qro., 13 de enero de 2022

Oficio: SEDESOQ/SPEV/025/2023

Asunto: Reporte Matriz de Indicadores de Resultados 4T-2022

ACT. BRENDA ELAINE LUNA PACHECO
DIRECTORA DE LA UNIDAD ESTATAL DEL SISTEMA DE EVALUACIÓN DEL
DESEMPEÑO DE LA SECRETARÍA DE FINANZAS
P R E S E N T E

Sirva el presente para enviarle un cordial saludo, asimismo, para dar respuesta al oficio SF/UEOF/00279/2022, en el que se solicita el Reporte de Avance Matriz de Indicadores de Resultados del cuarto trimestre de 2022, me permito enviar la información solicitada de los 4 POAS correspondientes a la Secretaría de Desarrollo Social

Sin más por el momento, agradezco sus atenciones.



ATENTAMENTE

[Signature]

LIC. DIANA YADIRA PÉREZ MEJÍA
SUBSECRETARIA DE PLANEACIÓN, EVALUACIÓN Y VINCULACIÓN



C.c.p. Dr. Sergio Luis Ibarra González, Director de Planeación y Seguimiento de la Secretaría de Planeación y Participación Ciudadana del Poder Ejecutivo del Estado de Querétaro.

Organismo
Programa Presupuestario
Clasificación Programática (Grupo de Gasto)
Clasificación Programática (Grupo de Programa)
Clasificación Programática (Modalidad)
Gasto de Orden
Eje
Objetivo de Gobierno
Estrategia
Fecha

SECRETARÍA DE DESARROLLO SOCIAL DE QUERÉTARO

Salud y Vida Digna

Generar condiciones que promuevan la movilidad social, el desarrollo humano trascendental y el respeto a la dignidad de las personas y grupos que integran la sociedad queretana.

13/01/2023

Reporte Variables

Nivel	Resumen Narrativo (PED)	Acción o Proyecto	Indicador	Línea Base	Meta	Frecuencia	Medio de verificación	Suguesto	Variable	Dato de la variable 1er trimestre	Dato de la variable 2do trimestre	Dato de la variable 3er trimestre	Dato de la variable 4to trimestre	Avance 1er trimestre (%)	Avance 2do trimestre (%)	Avance 3er trimestre (%)	Avance 4to trimestre (%)	Total Acum (%)
Componente	1.2.1 Reducir las carencias sociales, la pobreza y la pobreza extrema.	Dar seguimiento a la Estrategia de Combate a la Pobreza en el Estado a través de las 6 mesas de trabajo del Sistema Estatal de Desarrollo Social (SEDS)	Porcentaje de acciones realizadas para la Estrategia de Combate a la Pobreza en el Estado con respecto al total programadas	0	100	Trimestral	Informe de Actividades de la Dirección de Planeación y Evaluación de la Subsecretaría de Planeación, Evaluación y Vinculación de la SEDESOQ.		Número de acciones realizadas para la Estrategia de Combate a la Pobreza en el Estado	3	2	3	3	15	10	15	15	55
Componente	1.2.1 Reducir las carencias sociales, la pobreza y la pobreza extrema.	Dar seguimiento a la Estrategia de Combate a la Pobreza en el Estado a través de las 6 mesas de trabajo del Sistema Estatal de Desarrollo Social (SEDS)	Porcentaje de acciones realizadas para la Estrategia de Combate a la Pobreza en el Estado con respecto al total programadas	0	100	Trimestral	Informe de Actividades de la Dirección de Planeación y Evaluación de la Subsecretaría de Planeación, Evaluación y Vinculación de la SEDESOQ.		Total de acciones programadas para la Estrategia de Combate a la Pobreza en el Estado	20	20	20	20	15	10	15	15	55
Componente	1.1.6 Implementar programas de alimentación para niños, niñas, adolescentes y población vulnerable.	Entrega de paquetes básicos alimentarios a 46,218 personas.	Porcentaje de paquetes básicos alimentarios entregados con respecto al total de paquetes básicos alimentarios programados	225750	100	Trimestral	Reporte del avance físico financiero trimestral de la Subsecretaría de Fomento al Desarrollo Social de la SEDESOQ.	--	Número paquetes básicos alimentarios entregados	0	0	0	158,171	0	0	0	68.4456	68
Componente	1.1.6 Implementar programas de alimentación para niños, niñas, adolescentes y población vulnerable.	Entrega de paquetes básicos alimentarios a 46,218 personas.	Porcentaje de paquetes básicos alimentarios entregados con respecto al total de paquetes básicos alimentarios programados	225750	100	Trimestral	Reporte del avance físico financiero trimestral de la Subsecretaría de Fomento al Desarrollo Social de la SEDESOQ.	--	Total de paquetes básicos alimentarios programados	231,090	231,090	231,090	231,090	0	0	0	68.4456	68
Actividad	1.2.3.6 Promover y facilitar la certeza jurídica patrimonial, con énfasis en las personas en situación de vulnerabilidad.	Beneficiar a 1,064 familias con acciones de regularización territorial	Porcentaje de acciones de regularización entregadas con respecto al total de acciones de regularización programadas	0	90	Semestral	Reporte del avance físico financiero trimestral de la Subsecretaría de Desarrollo Comunitario y Regularización de la SEDESOQ.		Número de acciones de regularización entregadas	0	0	0	799	0	0	0	75.094	75
Actividad	1.2.3.6 Promover y facilitar la certeza jurídica patrimonial, con énfasis en las personas en situación de vulnerabilidad.	Beneficiar a 1,064 familias con acciones de regularización territorial	Porcentaje de acciones de regularización entregadas con respecto al total de acciones de regularización programadas	0	90	Semestral	Reporte del avance físico financiero trimestral de la Subsecretaría de Desarrollo Comunitario y Regularización de la SEDESOQ.		Total de acciones de regularización programadas	1,064	0	0	1,064	0	0	0	75.094	75
Actividad	1.2.3.1 Entregar apoyos a población en estado de vulnerabilidad.	Apoyar a 5,000 pensionados y jubilados del sector educativo	Sumatoria de pensionados y jubilados del sector educativo beneficiados	0	5,000	Trimestral	Reporte del avance físico financiero trimestral de la Subsecretaría de Planeación, Evaluación y Vinculación		Número de pensionados y jubilados del sector educativo	5,000	0	0	0	5,000	0	0	0	5,000
Actividad	1.2.2.2 Establecer lactarios, guarderías y una red de atención para bebés, niños y niñas de madres y padres trabajadores.	Entrega de 1,500 apoyos para cuidado infantil	Sumatoria de apoyos otorgados para cuidado infantil	0	1,500	Trimestral	Reporte del avance físico financiero trimestral de la Subsecretaría de Planeación, Evaluación y Vinculación de la SEDESOQ.	---	Número de apoyos otorgados para cuidado infantil	656	1,893	1,697	0	656	1,893	1,697	0	1,697
Actividad	1.2.1.4 Dotar y ampliar la cobertura de servicios básicos en el estado, con énfasis en aquellas zonas y regiones con rezago o ubicadas en polígonos de pobreza.	Construcción de 212 cuartos para adulto mayor, 222 cuartos para la prevención de situaciones de riesgo en infantes y mujeres jóvenes, 295 cuartos adicionales, 131 techos firmes, 65 pisos firmes	Porcentaje de Avance físico y financiero de obras de vivienda para grupos vulnerables	0	100	Trimestral	Documentos de investigación de la Dirección de Planeación y Evaluación de la Subsecretaría de Planeación, Evaluación y Vinculación de la SEDESOQ.		Presupuesto ejercido en el trimestre en obras de vivienda para grupos vulnerables	0	0	0	76,067,612	0	0	0	98.7891	99
Actividad	1.2.1.4 Dotar y ampliar la cobertura de servicios básicos en el estado, con énfasis en aquellas zonas y regiones con rezago o ubicadas en polígonos de pobreza.	Construcción de 212 cuartos para adulto mayor, 222 cuartos para la prevención de situaciones de riesgo en infantes y mujeres jóvenes, 295 cuartos adicionales, 131 techos firmes, 65 pisos firmes	Porcentaje de Avance físico y financiero de obras de vivienda para grupos vulnerables	0	100	Trimestral	Documentos de investigación de la Dirección de Planeación y Evaluación de la Subsecretaría de Planeación, Evaluación y Vinculación de la SEDESOQ.		Total de presupuesto anual asignado a obras de vivienda para grupos vulnerables	77,000,000	77,000,000	77,000,000	77,000,000	0	0	0	98.7891	99
Actividad	1.2.1.4 Dotar y ampliar la cobertura de servicios básicos en el estado, con énfasis en aquellas zonas y regiones con rezago o ubicadas en polígonos de pobreza.	Beneficiar a 91,017 personas con obras sociales de drenaje, agua potable y electrificación	Porcentaje de Avance físico y financiero de obras de drenaje, agua potable y electrificación	80	95	Trimestral	Reporte trimestral de avance físico financiero de la Subsecretaría de Desarrollo Comunitario y Regularización		Presupuesto ejercido en el trimestre en obras de drenaje, agua potable y electrificación	0	17,782,499	37,693,372	53,763,899	0	16.37	34.71	49.5016	101

Organismo
 Programa Presupuestario
 Clasificación Programática (Grupo de Gasto)
 Clasificación Programática (Grupo de Programa)
 Clasificación Programática (Modalidad)
 Gasto de Orden
 Eje
 Objetivo de Gobierno
 Estrategia
 Fecha

SECRETARÍA DE DESARROLLO SOCIAL DE QUERÉTARO


Economía Dinámica y Prosperidad Familiar


Propiciar condiciones, oportunidades y apoyos para mantener el ritmo de crecimiento económico dinámico, sostenible, equilibrado y equitativo que incremente la prosperidad de las familias queretanas y estimule la competitividad de los sectores económicos.

13/01/2023

Reporte Variables

Nivel	Resumen Narrativo(PED)	Acción o Proyecto	Indicador	Línea Base	Meta	Frecuencia	Medio de verificación	Supuesto	Variable	Dato de la variable 1er trimestre	Dato de la variable 2do trimestre	Dato de la variable 3er trimestre	Dato de la variable 4to trimestre	Avance 1er trimestre (%)	Avance 2do trimestre (%)	Avance 3er trimestre (%)	Avance 4to trimestre (%)	Total Acumulado (%)	
Propósito	3.2 Desarrollar vocaciones regionales	Porcentaje de apoyos entregados a artesanos respecto del total programados	Porcentaje de apoyos entregados a artesanos respecto del total programados	0	100	Trimestral	Reporte del avance físico financiero trimestral de la Subsecretaría de Planeación, Evaluación y Vinculación de la SEDESOQ.		Número de apoyos entregados a artesanos	0	0	0	0	0	0	0	0	0	0
Propósito	3.2 Desarrollar vocaciones regionales	Porcentaje de apoyos entregados a artesanos respecto del total programados	Porcentaje de apoyos entregados a artesanos respecto del total programados	0	100	Trimestral	Reporte del avance físico financiero trimestral de la Subsecretaría de Planeación, Evaluación y Vinculación de la SEDESOQ.		Total de apoyos programados	500	500	500	0	0	0	0	0	0	0
Actividad	3.3.3.5 Otorgar y promover microcréditos para mujeres emprendedoras.	Entrega de 5,000 microcréditos a mujeres y negocios familiares	Sumatoria de microcréditos a mujeres y negocios familiares	0	5000	Trimestral	Reporte del avance físico financiero trimestral de la Subsecretaría de Planeación, Evaluación y Vinculación de la SEDESOQ.		Número de microcréditos a mujeres y negocios familiares	0	0	0	0	0	0	0	0	0	0
Actividad	3.3.3.2 Emprender acciones para otorgar apoyos económicos a jefas de familia.	Otorgar 15,000 apoyos económicos a mujeres con el programa Tarjeta Contigo	Sumatoria de apoyos económicos entregados a mujeres con el programa Tarjeta Contigo	0	15000	Trimestral	Reporte del avance físico financiero trimestral de la Subsecretaría de Planeación, Evaluación y Vinculación de la SEDESOQ.		Número de apoyos económicos entregados a mujeres con el programa Tarjeta Contigo	0	0	0	10,559	0	0	0	0	10,559	10,
Actividad	3.3.3.2 Emprender acciones para otorgar apoyos económicos a jefas de familia.	Otorgar 15,000 apoyos económicos a mujeres con el programa Apoyo Emergente a Mujeres	Sumatoria apoyos económicos entregados a mujeres con el programa Apoyo Emergente a Mujeres	0	15000	Trimestral	Reporte del avance físico financiero trimestral de la Subsecretaría de Planeación, Evaluación y Vinculación de la SEDESOQ.		Número de apoyos económicos entregados a mujeres con el programa Apoyo Emergente a Mujeres	0	0	6,294	0	0	0	6,294	0	6,2	
Actividad	3.3.1.1 Propiciar la vinculación entre sectores para lograr la inclusión laboral de los jóvenes.	Otorgar 1,890 apoyos para el sector de la economía social	Sumatoria de apoyos para el sector de la economía social	0	1890	Trimestral	Reporte del avance físico financiero trimestral de la Subsecretaría de Planeación, Evaluación y Vinculación de la SEDESOQ.		Número de apoyos para el sector de la economía social	0	0	0	0	0	0	0	0	0	0
Actividad	3.2.2.1 Fortalecer las condiciones económicas de la población, mediante apoyos para cada uno de	Otorgar talleres de crecimiento personal a 6,000 mujeres	Sumatoria mujeres beneficiadas con talleres de crecimiento personal	0	6000	Trimestral	Reporte del avance físico financiero trimestral de la Subsecretaría de Planeación, Evaluación y Vinculación de la SEDESOQ.		Número de mujeres beneficiadas con talleres de crecimiento personal	0	0	6,310	0	0	0	6,310	0	6,3	
Actividad	3.2.2.1 Fortalecer las condiciones económicas de la población, mediante apoyos para cada una de las regiones.	Apoyar a artesanos del estado de Querétaro mediante la entrega de materia prima, o, en su caso, capacitación para sus procesos	Porcentaje de apoyos de materia prima y capacitaciones entregados a artesanos respecto del total programados	0	100	Semestral	Reporte del avance físico financiero trimestral de la Subsecretaría de Planeación, Evaluación y Vinculación de la SEDESOQ.		Número de apoyos de materia prima y capacitaciones para artesanos entregados	0	0	0	0	0	0	0	0	0	0
Actividad	3.2.2.1 Fortalecer las condiciones económicas de la población, mediante apoyos para cada una de las regiones.	Apoyar a artesanos del estado de Querétaro mediante la entrega de materia prima, o, en su caso, capacitación para sus procesos	Porcentaje de apoyos de materia prima y capacitaciones entregados a artesanos respecto del total programados	0	100	Semestral	Reporte del avance físico financiero trimestral de la Subsecretaría de Planeación, Evaluación y Vinculación de la SEDESOQ.		Total de apoyos programados	500	500	500	0	0	0	0	0	0	0

Firma

 DIANA YADIRA PÉREZ MEJÍA
 SUBSECRETARÍA DE PLANEACIÓN, EVALUACIÓN Y VINCULACIÓN
 SECRETARÍA DE DESARROLLO SOCIAL

Firma

 ARTURO RAMOS CASTRO
 DIRECTOR DE PLANEACIÓN Y EVALUACIÓN

Firma

 ROCÍO HERNÁNDEZ ENCARNACIÓN
 ENLACE GPR

Organismo
Programa Presupuestaria
Clasificación Programática (Grupo de Gasto)
Clasificación Programática (Grupo de Programa)
Clasificación Programática (Modalidad)
Gasto de Orden
Eje
Objetivo de Gobierno
Estrategia
Fecha

SECRETARÍA DE DESARROLLO SOCIAL DE QUERÉTARO


Gobierno Ciudadano

Enfocar las acciones del Gobierno de manera correcta y transparente a través de la escucha ciudadana, el uso adecuado de los recursos, la creación de nuevas políticas públicas y de herramientas para acercar los servicios a la población, con el fin de asegurar la gobernanza y la gobernabilidad del estado.


12/01/2023

Reporte Variables


Nivel	Resumen Narrativo(PED)	Acción o Proyecto	Indicador	Línea Base	Meta	Frecuencia	Medio de verificación	Supuesto	Variable	Data de la variable 1er trimestre	Data de la variable 2do trimestre	Data de la variable 3er trimestre	Data de la variable 4to trimestre	Avance 1er trimestre (%)	Avance 2do trimestre (%)	Avance 3er trimestre (%)	Avance 4to trimestre (%)	Total Acumulado (%)
Componente	6.1.5 Fortalecer el Tejido Social	Otorgar apoyos para el fortalecimiento de 20 OSCs	Sumatoria de OSCs beneficiadas	40	20	Trimestral	Reporte del avance físico financiero trimestral de la Subsecretaría de Planeación, Evaluación y Vinculación		Número de OSCs beneficiadas	0	0	44	11	0	0	44	11	55
Actividad	6.1.5.3 Implementar programas que fomenten el voluntariado entre la ciudadanía.	Realizar 70 Jornadas comunitarias	Sumatoria de Jornadas Comunitarias realizadas	61	70	Trimestral	Reporte del avance físico financiero trimestral de la Subsecretaría de Planeación, Evaluación y Vinculación		Número de Jornadas Comunitarias realizadas	15	15	17	23	15	15	17	23	70
Actividad	6.1.5.3 Implementar programas que fomenten el voluntariado entre la ciudadanía.	Realizar 6 intervenciones comunitarias para el Fortalecimiento del Tejido	Sumatoria de Intervenciones comunitarias realizadas	0	6	Trimestral	Reporte del avance físico financiero trimestral de la Subsecretaría de Planeación, Evaluación y Vinculación		Número de Intervenciones comunitarias realizadas	0	0	0	6	0	0	0	6	6
Actividad	6.1.5.3 Implementar programas que fomenten el voluntariado entre la ciudadanía.	Promover la participación y responsabilidad social de las personas con causas sociales	Porcentaje de acciones de voluntariado realizadas respecto al total de acciones de	0	100	Trimestral	Reporte del avance físico financiero trimestral de la Subsecretaría de Planeación, Evaluación y Vinculación		Número de acciones de voluntariado realizadas	0	28	9	29	0	42	14	44	100
Actividad	6.1.5.3 Implementar programas que fomenten el voluntariado entre la ciudadanía.	Promover la participación y responsabilidad social de las personas con causas sociales	Porcentaje de acciones de voluntariado realizadas respecto al total de acciones de	0	100	Trimestral	Reporte del avance físico financiero trimestral de la Subsecretaría de Planeación, Evaluación y Vinculación		Total de acciones de voluntariado programadas	66	66	66	66	0	42	14	44	100
Actividad	6.1.5.1 Apoyar al funcionamiento de organizaciones de la sociedad civil.	Brindar capacitación a 240 organizaciones de la sociedad civil a través de talleres,	Sumatoria de organizaciones de la sociedad civil beneficiadas con talleres, seminarios y	0	70	Trimestral	Reporte del avance físico financiero trimestral de la Subsecretaría de Planeación, Evaluación y Vinculación		Número de organizaciones de la sociedad civil beneficiadas con talleres, seminarios y diplomados para	0	0	107	0	0	0	107	0	107



Firma
DIANA YADIRA PÉREZ MEJÍA
SUBSECRETARÍA DE PLANEACIÓN, EVALUACIÓN Y VINCULACIÓN
SECRETARÍA DE DESARROLLO SOCIAL



Firma
ARTURO RAMOS CASTRO
DIRECTOR DE PLANEACIÓN Y EVALUACIÓN



Firma
ROCÍO HERNÁNDEZ ENCARNACIÓN
Enlace Gpr

Organismo
 Programa Presupuestario
 Clasificación Programática (Grupo de Gasto)
 Clasificación Programática (Grupo de Programa)
 Clasificación Programática (Modalidad)
 Gasto de Orden
 Eje
 Objetivo de Gobierno
 Estrategia
 Fecha

SECRETARÍA DE DESARROLLO SOCIAL DE QUERÉTARO

Educación, Cultura y Deporte

Elevar y ampliar el acceso y el nivel de la educación, la cultura y el deporte para todos y cada uno de los habitantes del estado, considerando también a los diferentes grupos sociales como población objetivo.

13/01/2023

Reporte Variables

Nivel	Resumen Narrativo(PED)	Acción o Proyecto	Indicador	Linea Base	Meta	Frecuencia	Medio de verificación	Supuesto	Variable	Dato de la variable 1er trimestre	Dato de la variable 2do trimestre	Dato de la variable 3er trimestre	Dato de la variable 4to trimestre	Avance 1er trimestre (%)	Avance 2do trimestre (%)	Avance 3er trimestre (%)	Avance 4to trimestre (%)	Total Acumulado (%)
Actividad	2.1.6.2 Apoyar a estudiantes para que concluyan los distintos niveles educativos.	Apoyar a estudiantes para que concluyan los distintos niveles educativos.	Sumatoria de becas entregadas	0	40000	Trimestral	Reporte del avance físico		Número de becas entregadas a estudiantes de nuevo Ingreso y mejores promedios	0	3,025	28	1,420	0	3,025	28	1,420	4,473
Actividad	2.1.6.1 Gestionar el servicio de transporte para los estudiantes, con énfasis en comunidades alejadas.	Gestionar el servicio de transporte para los estudiantes, con énfasis en comunidades alejadas	Sumatoria de estudiantes	0	11310	Trimestral	Reporte del avance físico		Número de estudiantes beneficiados con el servicio de transporte escolar	0	6,884	6,915	9,458	0	6,884	6,915	9,458	9,458
Actividad	2.1.4.2 Gestionar el equipamiento tecnológico de las escuelas.	Entrega de 50,000 tablets para alumnos de educación media superior	Sumatoria de tablets entregadas	0	50000	Semestral	Reporte del avance físico	--	Número de tablets entregadas a alumnos de educación media superior	0	27,059	0	13,158	0	27,059	0	13,158	40,217

Firma
 DIANA YADIRA PÉREZ MEJÍA
 SUBSECRETARIA DE PLANEACIÓN, EVALUACIÓN Y VINCULACIÓN

Firma
 ARTURO RAMOS CASTRO
 DIRECTOR DE PLANEACIÓN Y EVALUACIÓN

Firma
 ROCÍO HERNÁNDEZ ENCARNACIÓN
 ENLACE GPR

Actividad	1.2.1.4 Dotar y ampliar la cobertura de servicios básicos en el estado, con énfasis en aquellas zonas y regiones con rezago o ubicadas en polígonos de pobreza.	Beneficiar a 91,017 personas con obras sociales de drenaje, agua potable y electrificación	Porcentaje de Avance físico y financiero de obras de drenaje, agua potable y electrificación	80	95	Trimestral	Reporte trimestral de avance físico financiero de la Subsecretaría de Desarrollo Comunitario y Regularización	Total de presupuesto anual asignado a obras de drenaje, agua potable y electrificación	108,610,32	108,610,32	108,610,32	108,610,32	0	16.37	34.71	49.5016	101
-----------	---	--	--	----	----	------------	---	--	------------	------------	------------	------------	---	-------	-------	---------	-----

Actividad	1.2.1.1 Generar estudios e investigaciones sobre el desarrollo social en el estado.	Elaboración de diagnósticos en materia de desarrollo social, instrumentos de seguimiento a la política social, así como estadísticas y mapas geográficos a nivel estatal y municipal sobre la pobreza y las carencias sociales en el Estado.	Porcentaje de acciones realizadas en diagnósticos en materia de desarrollo social, instrumentos de seguimiento a la política social, así como estadísticas y mapas geográficos a nivel estatal y municipal sobre la pobreza y las carencias sociales en el Estado con respecto al total programadas	0	100	Trimestral	Documentos de investigación de la Dirección de Planeación y Evaluación de la Subsecretaría de Planeación, Evaluación y Vinculación de la SEDESQ.	Número de acciones en diagnósticos en materia de desarrollo social, instrumentos de seguimiento a la política social, así como estadísticas y mapas geográficos a nivel estatal y municipal sobre la pobreza y las carencias sociales en el Estado realizadas	0	0	2	12	0	0	22.22	133.3333	156
-----------	---	--	---	---	-----	------------	--	---	---	---	---	----	---	---	-------	----------	-----

Actividad	1.2.1.1 Generar estudios e investigaciones sobre el desarrollo social en el estado.	Elaboración de diagnósticos en materia de desarrollo social, instrumentos de seguimiento a la política social, así como estadísticas y mapas geográficos a nivel estatal y municipal sobre la pobreza y las carencias sociales en el Estado.	Porcentaje de acciones realizadas en diagnósticos en materia de desarrollo social, instrumentos de seguimiento a la política social, así como estadísticas y mapas geográficos a nivel estatal y municipal sobre la pobreza y las carencias sociales en el Estado con respecto al total programadas	0	100	Trimestral	Documentos de investigación de la Dirección de Planeación y Evaluación de la Subsecretaría de Planeación, Evaluación y Vinculación de la SEDESQ.	Total de acciones en diagnósticos en materia de desarrollo social, instrumentos de seguimiento a la política social, así como estadísticas y mapas geográficos a nivel estatal y municipal sobre la pobreza y las carencias sociales en el Estado programadas	9	9	9	9	0	0	22.22	133.3333	156
-----------	---	--	---	---	-----	------------	--	---	---	---	---	---	---	---	-------	----------	-----

Firma
DIANA YADIRA PÉREZ MEJÍA
SUBSECRETARIA DE PLANEACIÓN, EVALUACIÓN Y VINCULACIÓN

Firma
ARTURO RAMOS CASTRO
DIRECTOR DE PLANEACIÓN Y EVALUACIÓN

Firma
ROCÍO HERNÁNDEZ ENCARNACIÓN
ENLACE GPR