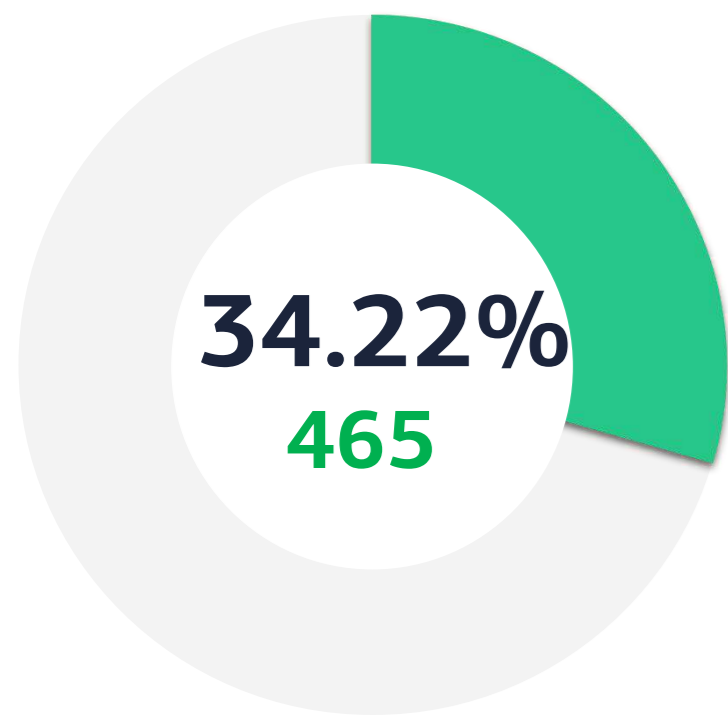
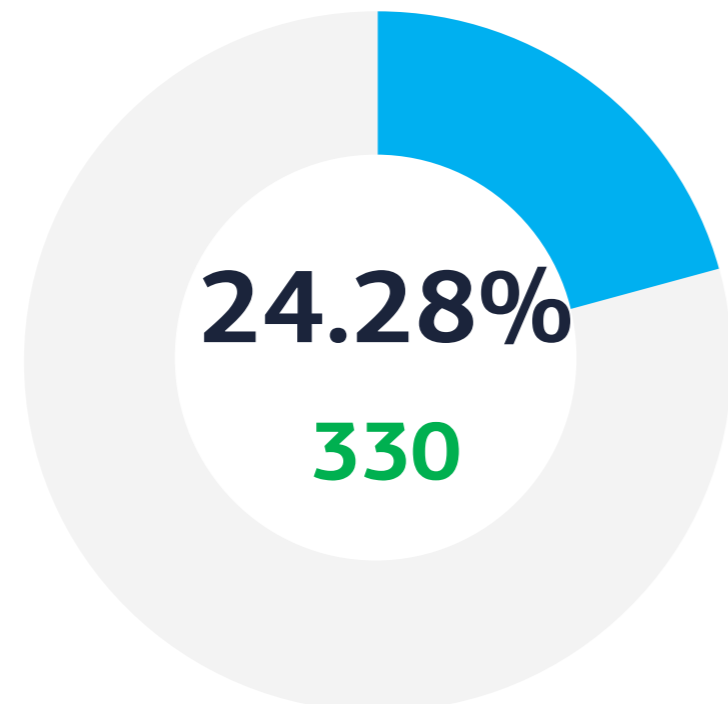


Nivel de Institucionalidad de los Programas de Desarrollo Social

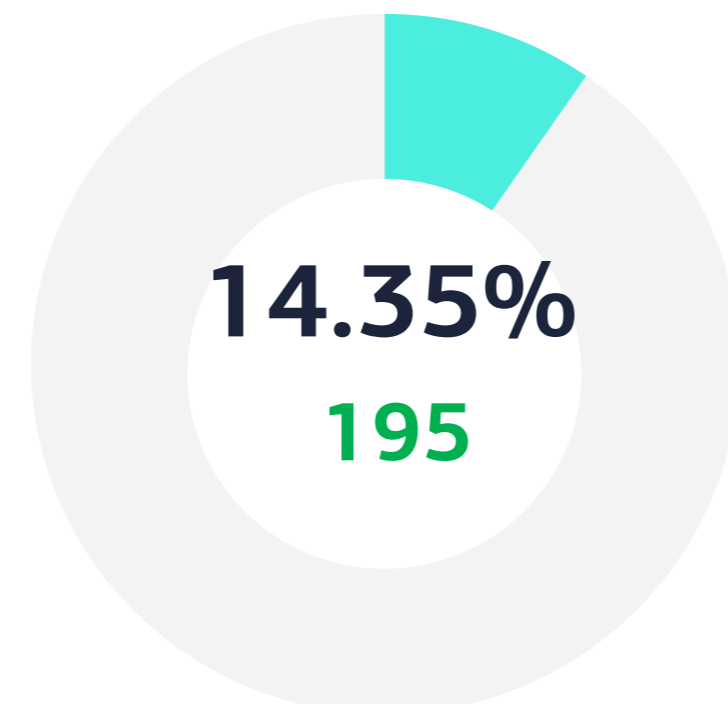
En el **IDES 2020**: 1,359 programas y acciones estatales de desarrollo social fueron evaluados. Gran parte, carece de elementos básicos de institucionalidad como:



Presupuesto de Egresos



Cuenta Pública



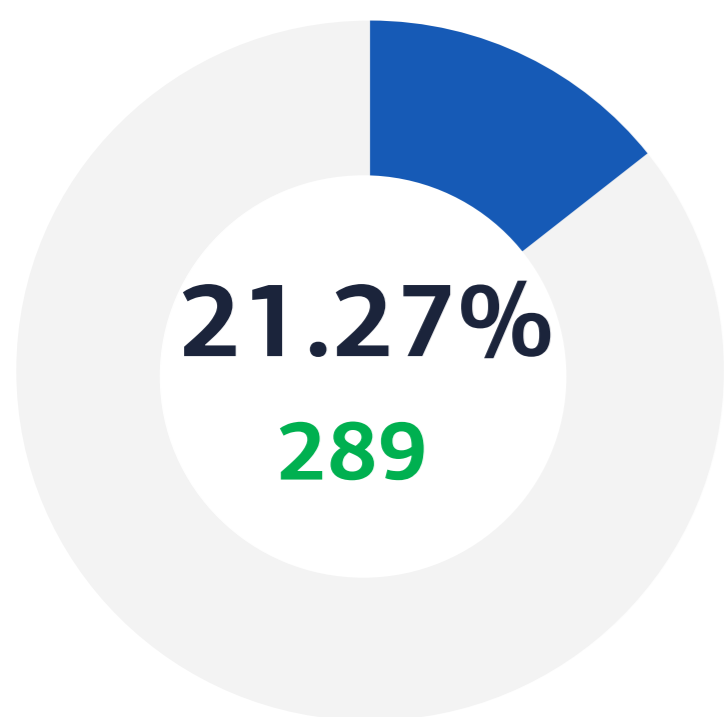
Evaluaciones de Diseño



Evaluaciones de Procesos



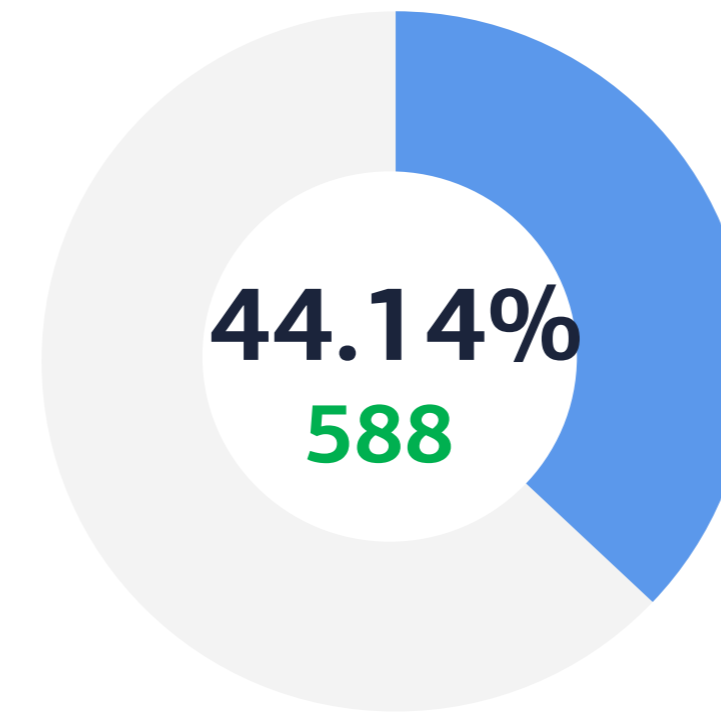
Evaluaciones de Resultados



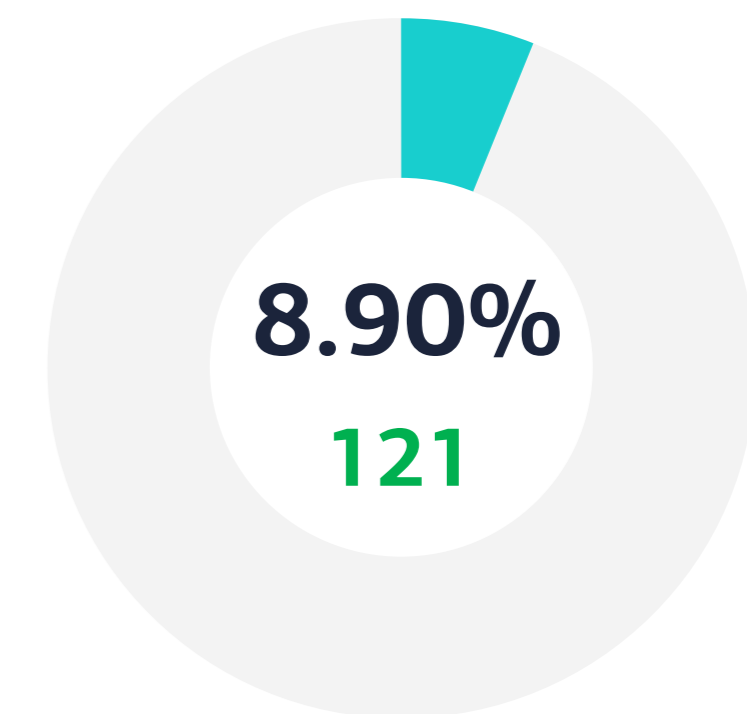
Indicadores de Gestión y Estratégicos



Reglas de Operación

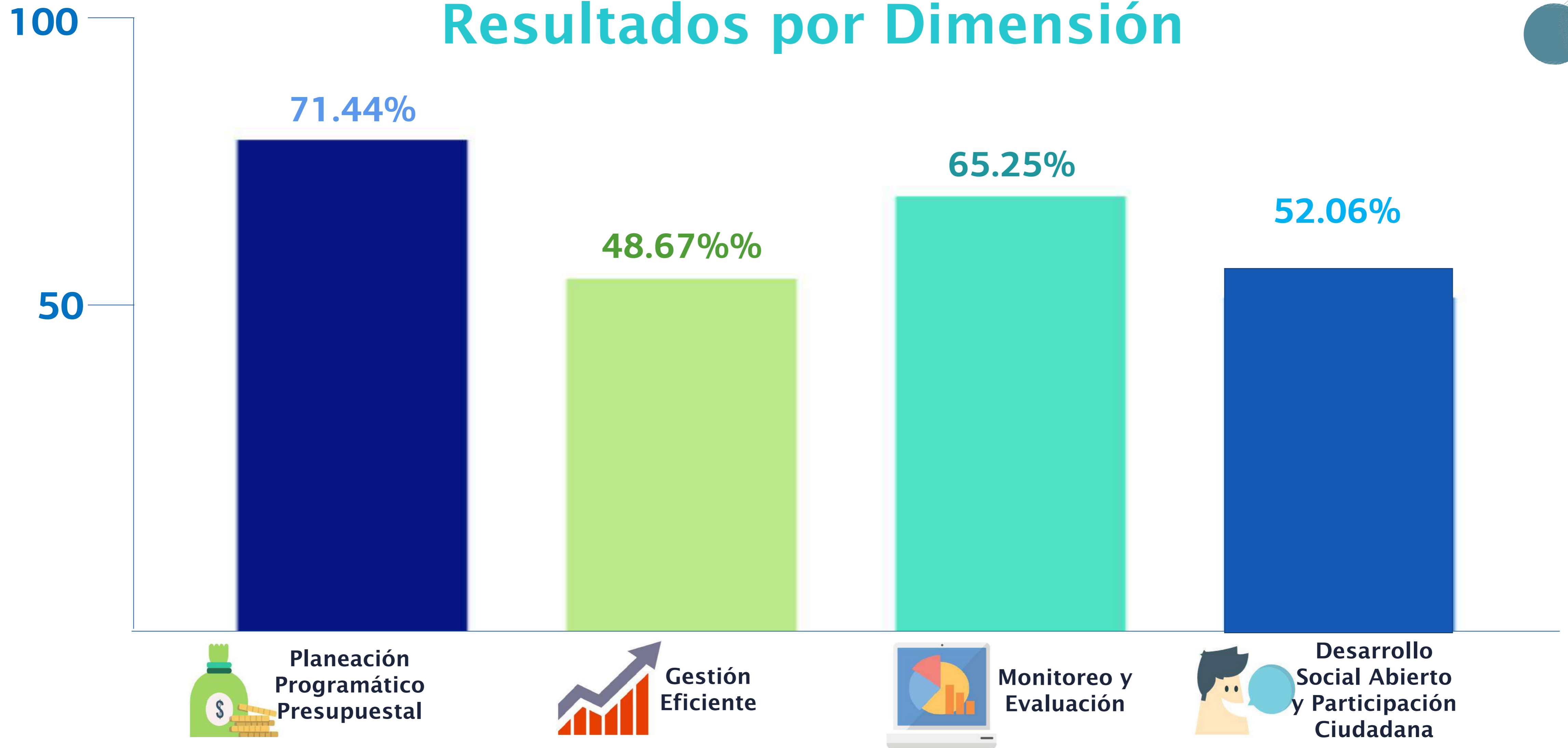


Padrón de Beneficiarios



Definición y cuantificación de la población potencial, objetivo y atendida

Resultados por Dimensión



Al igual que en la medición 2019, las dimensiones de **Desarrollo Social Abierto** y **Gestión Eficiente**, tienen el menor porcentaje de cumplimiento




Resultados
obtenidos
por

Querétaro


Calificación global y por dimensiones de Querétaro

Dimensiones	2016	2017	2018	2019	2020
Planeación Programático-Presupuestario	36.1%	48.5	72.34%	64.42%	72.34%
Gestión Eficiente	70.1%	18.0	21.07%	69.90%	46.99%
Monitoreo y Evaluación	32.3%	62.4	65.78%	58.94%	62.36%
Desarrollo Social Abierto y Participación Ciudadana	18.5%	48.4	48.58%	55.93%	55.93%
Calificación global	39.33	44.76	56.49	63.10	62.48

Aspectos destacables



Cuentan con una agencia encargada del Monitoreo y la Evaluación de la política social con independencia técnica y de gestión del Ejecutivo.



Divulgan la evidencia de la inclusión de la ciudadanía en los procesos de conformación de la planeación estatal.

Algunas áreas de oportunidad...

Utilizar los insumos derivados de las evaluaciones y el monitoreo en el proceso de presupuestación anual del desarrollo social

Generar una planeación programática presupuestal a mediano-largo plazo del desarrollo social

Publicar evidencia de prácticas de contraloría social de los programas sociales estatales

Identificar las concurrencias o duplicidades de programas sociales con los implementados por otros órdenes de gobierno

Generar Reglas de Operación para la totalidad de los programas sociales estatales

Definir y cuantificar la población potencial, objetivo y atendida por cada programa social

Realizar y publicar evaluaciones de diseño, procesos y resultados a cada programa social

Incluir la totalidad de los programas sociales estatales en la Estructura Programática, Presupuesto de Egresos y Cuenta Pública



Portal Web

¿Qué permite?

- Visualizar los resultados 2016-2020 generales, por entidad federativa y por nivel de capacidad de desarrollo
- Descargar en formato de datos abiertos (xlsx.) los resultados históricos del IDES



www.ides.gesoc.org.mx



Conclusiones

Calificación promedio de las 32 entidades:
62.30 puntos (-1.49 respecto al IDES 2019)



Solo el gobierno Federal y 4 entidades con un nivel propicio para implementar su política de desarrollo social: Guanajuato, Ciudad de México, Sinaloa y Coahuila




8 entidades con un nivel básico para implementar su política de desarrollo social



18 entidades con un nivel bajo para implementar su política de desarrollo social



2 entidades con un nivel escaso para implementar su política social: Michoacán y Morelos.



Conclusiones IDES 2020





Recomendaciones

generales



RECOMENDACIONES GENERALES

- **Generar una planeación programática presupuestaria para ubicar los recursos monetarios que se requieren** para atender las brechas sociales a mediano-largo plazo

- **Difundir** en formato de **datos abiertos** los resultados de **indicadores estratégicos y gestión**, así como de **padrones** de beneficiarios de los programas sociales

- **Transparentar** la totalidad de los programas sociales estatales en la **Estructura Programática, Presupuesto de Egresos y Cuenta Pública**



- **Utilizar los insumos** derivados de las **evaluaciones** y el **monitoreo** para **justificar** la **aprobación** del presupuesto anual en desarrollo social

- **Identificar las áreas** de la política de **desarrollo social susceptibles de intervención por los gobiernos estatales**, por la **eliminación y reestructuración** de diversos programas federales, para **disminuir las carencias de grupos que se han visto afectados por los cambios** en los enfoques

- **Identificar las concurrencias o duplicidades** de programas sociales con los implementados por otros órdenes de gobierno.



gesoc a.c.

GESTIÓN SOCIAL Y COOPERACIÓN



@GesocAC



Gesoc.AC/



**alfredo.elizondo@
gesoc.org.mx**

www.ides.gesoc.org.mx

www.gesoc.org.mx

CIERRE IDES

Querétaro, Qro.

Diciembre 2021

“

Los recursos económicos de que dispongan la Federación, las entidades federativas, los Municipios y las demarcaciones territoriales de la Ciudad de México, se administrarán con eficiencia, eficacia, economía, transparencia y honradez para satisfacer los objetivos a los que estén destinados.

Art. 134 – CPEUM

LA GESTIÓN para RESULTADOS (GpR)





¿EN QUE ETAPAS?







MOVILIDAD SOCIAL EN MÉXICO

Rocío Espinosa Montiel

Centro de Estudios
Espinosa Yglesias

07 de diciembre de 2021

CONTENIDO DE LA PRESENTACIÓN

- Quiénes somos
- Qué hacemos
- Movilidad social
- Igualdad de Oportunidades
- Género
- Política Pública

QUIÉNES SOMOS

El Centro de Estudios Espinosa Yglesias es una asociación civil sin fines de lucro, apartidista, establecida por la Fundación Espinosa Rugarcía, cuya misión es generar conocimiento especializado, transformarlo y difundirlo para impulsar políticas y acciones de envergadura que favorezcan la movilidad social en México y el bienestar socioeconómico en nuestro país.

QUÉ HACEMOS

Realizamos análisis sobre la igualdad de oportunidades y la movilidad social en México. Nuestras temáticas principales son:

- Crecimiento económico
- Educación
- Mercado laboral
- Protección y seguridad social
- Salud
- Sector financiero

MOVILIDAD SOCIAL



MOVILIDAD SOCIAL

La movilidad social es el cambio en la condición socioeconómica de las personas. La movilidad social es un reflejo del nivel de igualdad de oportunidades entre la población: a mayor igualdad de oportunidades, mayor movilidad social.



El destino de las personas, ¿está determinado por sus condiciones de origen?

Desde 2006, responder a esta pregunta ha sido el motor de los estudios que realiza el CEEY.

- Cada seis años, se levanta la **Encuesta ESRU de Movilidad Social en México** (ESRU-EMOVI) (2006, 2011 y 2017).
- La ESRU-EMOVI mide la movilidad social entre dos generaciones e identifica cómo se distribuyen las oportunidades en México.

ESRU-EMOVI 2017

Gracias a su enfoque territorial, permite por primera vez en el país medir la **movilidad social por regiones**.

Representativa de **HOMBRES** y **MUJERES** entre **25 y 64 años**

A nivel **NACIONAL**, para la **CDMX** y **5 REGIONES DEL PAÍS.**

17,665 entrevistas.



Nota: La ESRU-EMOVI 2017 es representativa de hombres y mujeres entre 25 y 64 años a nivel nacional, para la Ciudad de México y cinco grandes regiones: la región norte incluye a Baja California, Sonora, Chihuahua, Coahuila, Nuevo León y Tamaulipas; el norte-occidente comprende a Baja California Sur, Sinaloa, Nayarit, Durango y Zacatecas; el centro-norte considera a Jalisco, Aguascalientes, Colima, Michoacán y San Luis Potosí; el centro lo conforman Guanajuato, Querétaro, Hidalgo, Estado de México, Ciudad de México, Morelos, Tlaxcala y Puebla; y el sur incluye a Guerrero, Oaxaca, Chiapas, Veracruz, Tabasco, Campeche, Yucatán y Quintana Roo.

ESRU-EMOVI 2017

MOVILIDAD SOCIAL INTERGENERACIONAL

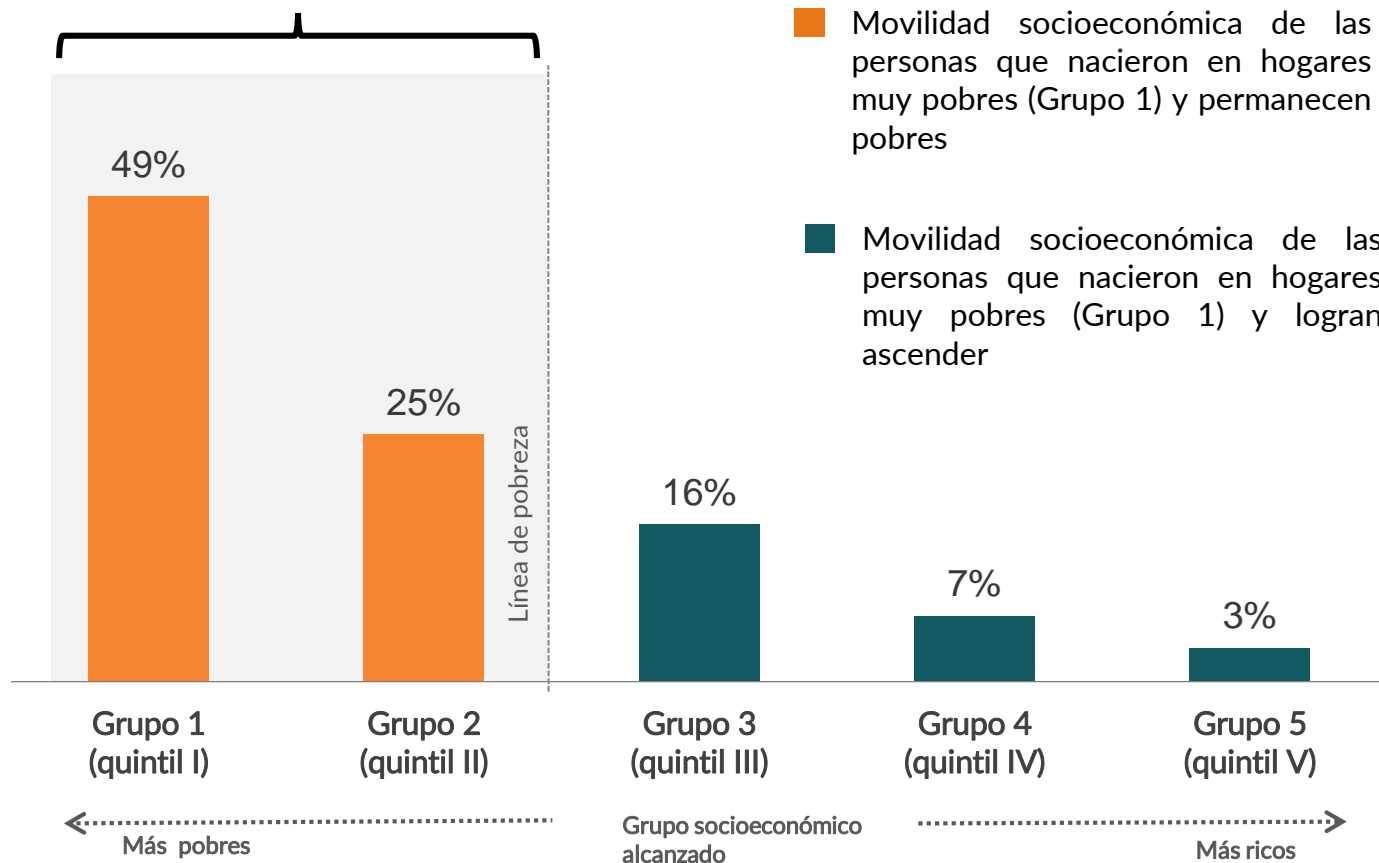
Educación	Ocupación	Riqueza	Socioeconómico	Subjetiva
<ul style="list-style-type: none">• Nivel educativo del entrevistado• Nivel educativo del padre del entrevistado <p>* Nivel educativo de la madre del entrevistado</p>	<ul style="list-style-type: none">• Clase ocupativa del entrevistado• Clase ocupativa del padre del entrevistado <p>* Clase ocupativa de la madre del entrevistado</p>	<ul style="list-style-type: none">• Nivel de riqueza del hogar de origen• Nivel de riqueza del hogar actual	<ul style="list-style-type: none">• Nivel socioeconómico del hogar de origen• Nivel socioeconómico del hogar actual	<ul style="list-style-type: none">• Percepción de la situación del hogar de origen• Percepción de la situación del hogar actual

Hogar de origen: 14 años de edad del entrevistado

Hogar actual del entrevistado

México sigue siendo un país de baja movilidad social...

74 % de los que provienen del Grupo 1, se quedan en el Grupo 1 o se mueven al Grupo 2



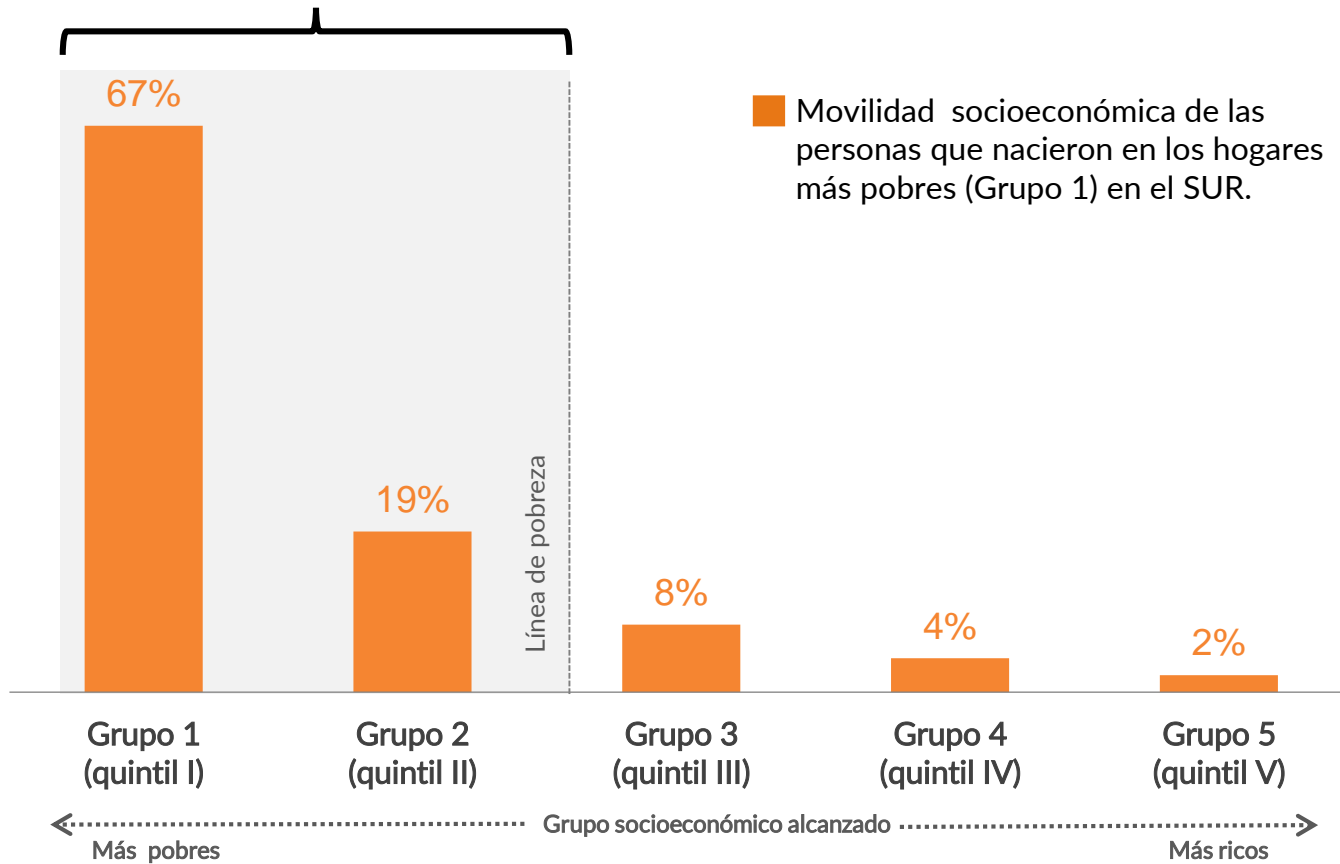
Cada grupo socioeconómico o quintil corresponde al 20 % de la población según el índice socioeconómico del hogar.
Fuente: CEEY con datos de la ESRU-EMOVI 2017.

74 DE CADA 100 mexicanos que nacen en los **HOGARES MÁS POBRES, SE QUEDAN EN POBREZA.**



... pero varía según la región: mientras que en el sur es aun más baja que a nivel nacional...

86 % de los que provienen del Grupo 1, se quedan en el Grupo 1 o se mueven al Grupo 2



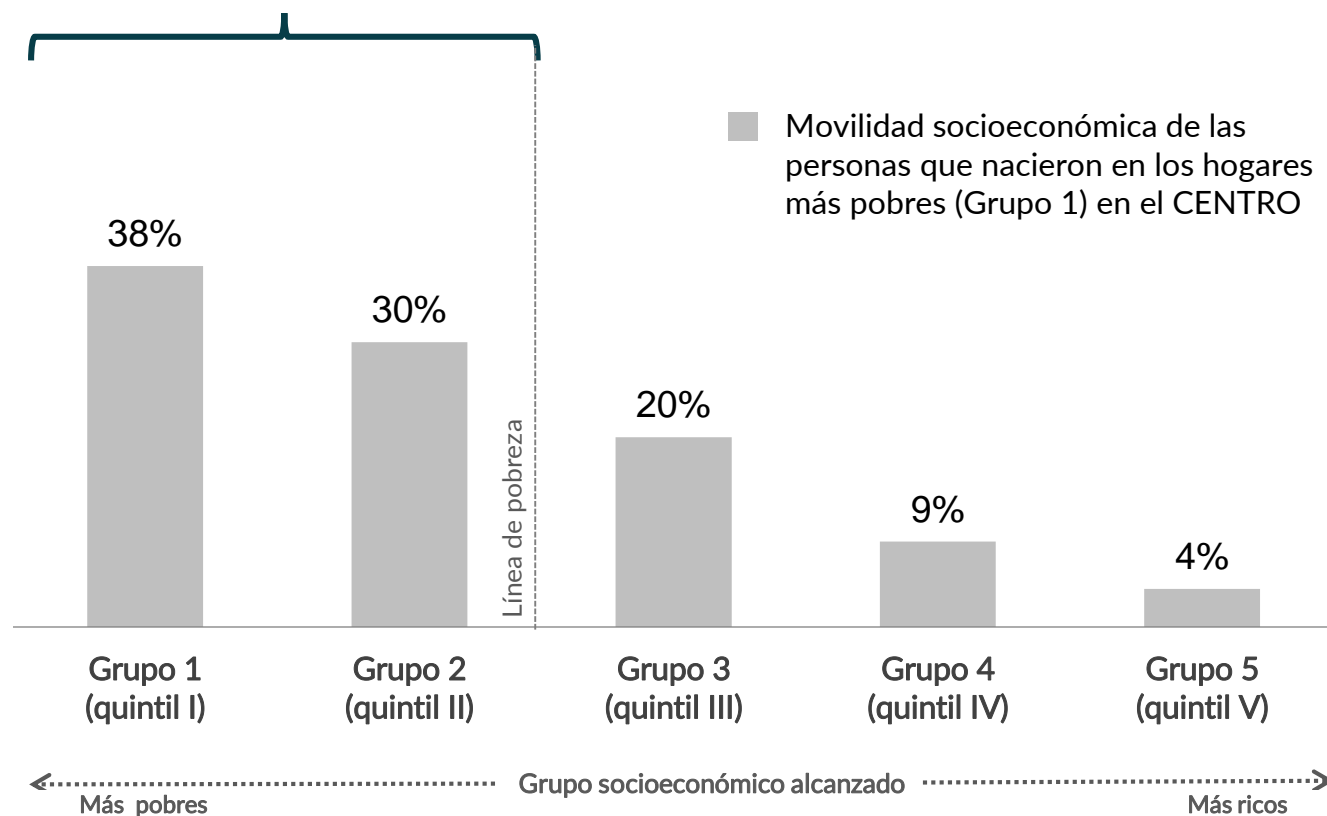
86 DE CADA 100 MEXICANOS que **NACEN** en los **HOGARES MÁS POBRES** en el **SUR**, se **QUEDAN EN POBREZA**.



Cada grupo socioeconómico o quintil corresponde al 20 % de la población según el índice socioeconómico del hogar.
Fuente: CEEY con datos de la ESRU-EMOVI 2017.

... en el centro es un poco más fluida.

68% de los que provienen del Grupo 1, se quedan en el Grupo 1 o se mueven al Grupo 2



Cada grupo socioeconómico o quintil corresponde al 20 % de la población según el índice socioeconómico del hogar. Los resultados pueden no sumar 100 % por el redondeo de cifras.

Fuente: CEEY con base en la ESRU-EMOVI 2017.

68 DE CADA 100 MEXICANOS que nacen en los **HOGARES MÁS POBRES** en el **CENTRO**, se **QUEDAN EN POBREZA.**



RANKING



DE MOVILIDAD SOCIAL ASCENDENTE
EN MÉXICO

QUERÉTARO

Si ordenamos el nivel socioeconómico de México en **100 escalones**, una persona que **nació en el escalón 25** y creció en **Querétaro**, pudo **ASCENDER** hasta el **escalón 37** en su vida adulta. Esto posiciona a esta entidad en el lugar **No.16** del ranking de **movilidad social ascendente** en México.



Ascendió **12 escalones**

Logró llegar al **escalón 37** en la adultez
Si nació en el **escalón 25**



NIVEL SOCIOECONÓMICO




RANKING

DE MOVILIDAD SOCIAL ASCENDENTE EN MÉXICO

Si ordenamos el nivel socioeconómico de México en **100 escalones**, una persona que **nació en el escalón 25** ¿a qué escalón pudo llegar en la **adultez** según la entidad en donde creció?

Cifras redondeadas

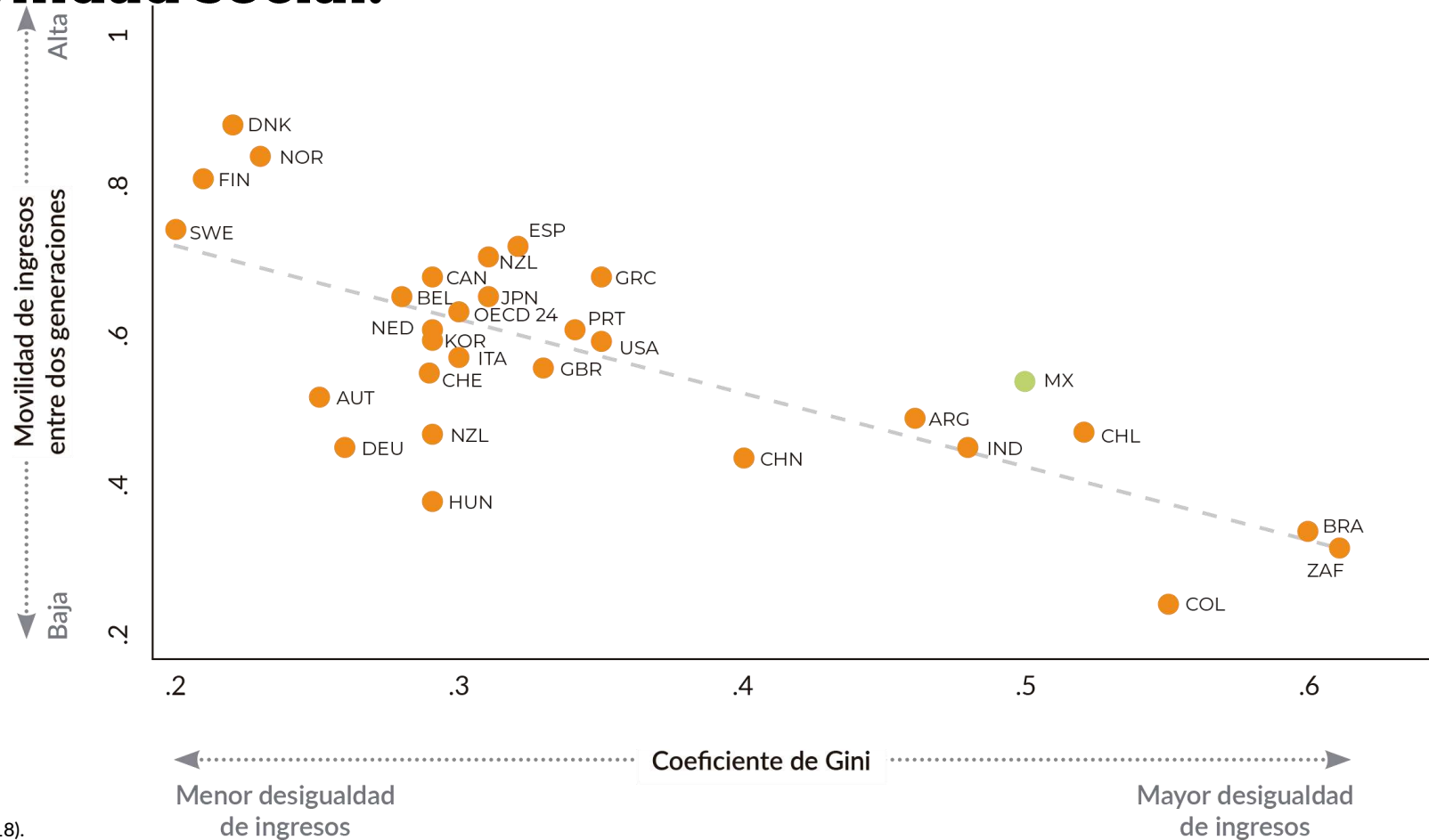


Regional Studies
The regional geography of social mobility in Mexico
 Descarga el artículo en:
<https://bit.ly/GeografiaMSMexico>

IGUALDAD DE OPORTUNIDADES



El mecanismo: México tiene una alta desigualdad económica debido a la alta desigualdad de oportunidades, la cual se refleja en una baja movilidad social.



Datos para México con base en Delajara y Graña (2018).
Fuente: OCDE (2018).